

AL 32

Modern kitchen collection

ARREX[®]
LE CUCINE

“Ad accoglierti sarà la tua Arrex.”

en

Your Arrex will be there to welcome you

fr

C'est votre Arrex qui sera là pour vous accueillir

es

Tu Arrex te dará la bienvenida

Arrex Le Cucine propone AL 32, la nuova collezione esclusiva che incontra i gusti e le esigenze di un pubblico eterogeneo e internazionale. AL 32 mette la creatività al centro dell'esperienza di arredamento, combinandola con l'accuratezza del dettaglio e una selezione di materiali dalle caratteristiche tecniche eccellenti, per la realizzazione della cucina ideale. Tanti progetti che, grazie a un'impareggiabile versatilità compositiva ed estetica, riescono a dare forma alle idee creando spazi unici.

en

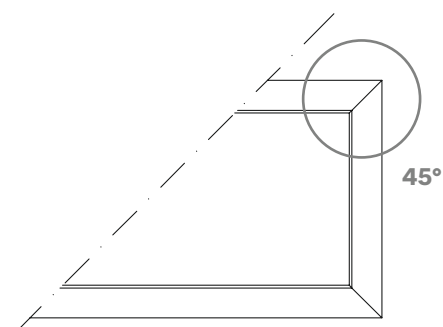
Arrex Le Cucine brings you AL 32, the new and exclusive collection that meets the needs and tastes of a diverse international audience. AL 32 places creativity at the centre of the home experience, combining attention to detail and select materials with superb technical characteristics for an ideal kitchen. With unmatched layout versatility and aesthetic design, it fulfils so many ideas for creating unique spaces.

fr

Arrex Le Cucine propose AL 32, la nouvelle collection qui rencontre les goûts et les besoins d'un public hétérogène et international. AL 32 met la créativité au centre de l'expérience d'ameublement, en la combinant avec le soin des détails et une sélection de matériaux aux caractéristiques techniques excellentes, pour la réalisation de la cuisine idéale. De nombreux projets qui, grâce à une versatilité de composition et esthétique sans égale, réussissent à donner forme aux idées en créant des espaces uniques.

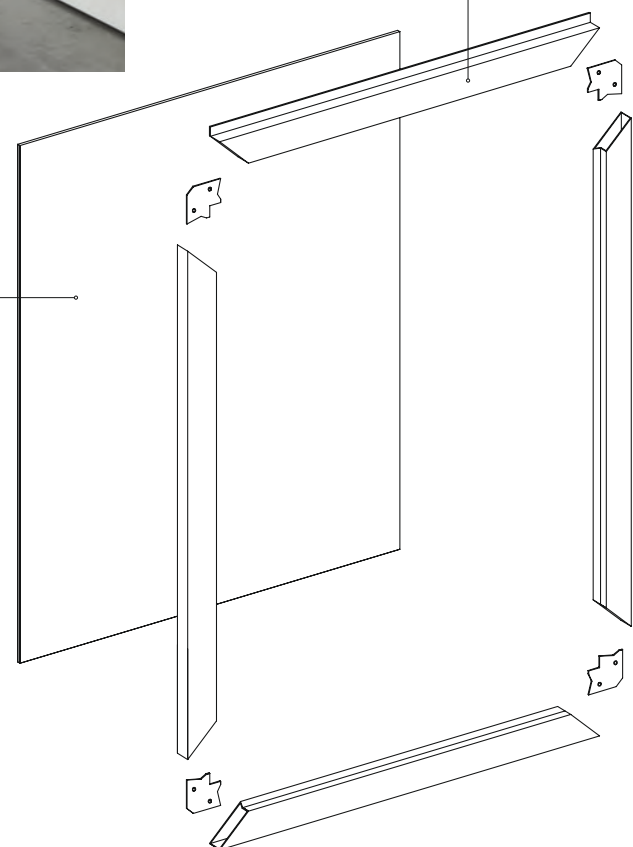
es

Arrex Le Cucine presenta AL 32, la nueva colección exclusiva que da respuesta a los gustos y la demanda de un público heterogéneo e internacional. AL 32 centra la experiencia de amueblar el hogar en torno a la creatividad, combinándola con la precisión del detalle y una selección de materiales con excelentes características técnicas, para crear la cocina ideal. Multitud de proyectos que, gracias a una incomparable versatilidad compositiva y estética, logran dar forma a las ideas, plasmándolas en espacios únicos.



4 profili in alluminio con taglio a 45° compongono il telaio perimetrale dell'anta
 4 aluminium profiles cut at a 45° angle make up the perimeter of the door frame
 4 profils en aluminium avec découpe à 45° composent le cadre périmétral de la porte
 4 perfiles de aluminio con corte a 45° conforman el marco perimetral de la puerta

Pannello anta disponibile nelle finiture Impiallacciato, HPL Stratificato, Fenix, Gres e Vetro opaco e lucido
 Door panel available in veneer, HPL, Fenix, Stoneware, and matt and polished glass
 Panneau de porte disponible en Plaqué, HPL Stratifié, Fenix, Gres et Verre mat et brillant
 Plafón de puerta disponible en chapado, HPL estratificado, Fenix, gres y cristal mate y brillo



STRUTTURA - TELAIO

L'anta presenta un telaio perimetrale composto da profili in alluminio estruso tagliati a 45° e uniti tra loro. Una struttura che assicura all'arredo resistenza e leggerezza allo stesso tempo e una soluzione ecocompatibile che rispetta l'ambiente.

en
 STRUCTURE - FRAME
 The door frame consists of extruded aluminium profiles cut at a 45° angle and joined together. An environmentally friendly solution that is both lightweight and sturdy.


fr
 STRUCTURE - CADRE
 La porte présente un cadre périmétral composé de profils en aluminium extrudé découpés à 45° et unis entre eux. Une structure qui garantit à l'ameublement à la fois résistance et légèreté et une solution éco-compatible qui respecte l'environnement.

es
 ESTRUCTURA - MARCO
 La puerta presenta un marco perimetral formado por perfiles de aluminio extruido cortados a 45° y unidos entre sí. Una estructura que garantiza la resistencia y la ligereza del mueble, además de ser una solución ecológica que respeta el medio ambiente.

Finiture telaio

Frame finishes / Finitions du cadre / Acabados del marco

Telaio in alluminio disponibile in 4 tonalità
 Aluminium frame available in 4 colours
 Cadre en aluminium disponible en 4 tonalités
 Marco de aluminio disponible en 4 tonos



La presa maniglia con sistema gola permette un'apertura agevole delle ante, mantenendo un'elevata prestazione estetica. Viene proposto sia il sistema gola "Piatta" che ad "Elle", in base alle esigenze di design.

en
GROOVE HANDLE

The groove handle ensures the doors are easy to open and stylish at the same time. Both "Piatta" and "Elle" groove grips are available, to suit different design needs.

fr
PRISE POIGNÉE

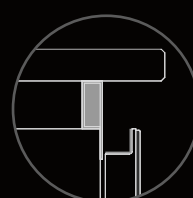

La prise poignée avec système gorge permet une ouverture facile des portes, tout en maintenant une élevée prestation esthétique. Nous proposons aussi bien le système gorge « Piatta » que en « Elle », en fonction des exigences de design.

es
UÑERO

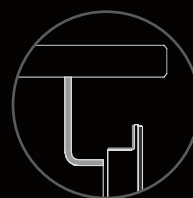
El sistema de uñero permite abrir fácilmente las puertas, manteniendo un elevado rendimiento estético. Se ofrecen tanto el sistema de uñero "Piatta" como el "Elle", dependiendo de las necesidades de diseño.

Apertura

Opening mechanism / Ouverture / Apertura



Sistema gola "Piatta" con profilo art. PR139
"Piatta" groove grip with PR139 profile
Système gorge « Piatta » avec profil PR139
Sistema de uñero "Piatta" con perfil PR139



Sistema gola "Elle" con profilo art. PR139
"Elle" groove grip with PR139 profile
Système gorge « Elle » avec profil PR139
Sistema de uñero "Elle" con perfil PR139

Il rivestimento esterno dell'anta è costituito da un pannello di 6 mm per l'impiallacciato e da un pannello di 4 mm per le finiture in HPL Stratificato, Fenix, Gres, vetro opaco e lucido. La possibilità di abbinamento tra i materiali garantisce una grande versatilità estetica, che si adatta a tutti i gusti.

en
EXTERNAL COVERING

The door is covered in 6 mm of veneer and finished with a 4 mm panel of HPL, Fenix, Stoneware, or matt or polished glass. The choice of materials ensures design versatility to suit all tastes.

fr
REVÊTEMENT EXTÉRIEUR

Le revêtement extérieur de la porte est composé d'un panneau de 6 mm pour le plaqué et d'un panneau de 4 mm pour les finitions en HPL Stratifié, Fenix, Gres, verre mat et brillant. La possibilité d'association entre les matériaux garantit une grande versatilité esthétique, qui s'adapte à tous les goûts.

es
REVESTIMIENTO EXTERNO

El revestimiento externo de la puerta está formado por un panel de 6 mm para el chapado y por un panel de 4 mm para los acabados en HPL estratificado, Fenix, gres y cristal mate y brillo. La posibilidad de combinar los materiales garantiza una gran versatilidad estética, que se adapta a todos los gustos.

Finiture pannello

Panel finishes / Finitions du panneau / Acabados del plafón



- | | | |
|----------|---|---|
| 1 | Impiallacciati
(vedi pag. 09)
Veneers
(see page 09) | Plaqués
(voir page 09)
Chapados
(véase la pág. 09) |
| 2 | HPL Stratificato
(vedi pag. 11)
HPL
(see page 11) | HPL Stratifié
(voir page 11)
HPL estratificado
(véase la pág. 11) |
| 3 | Gres
(vedi pag. 13)
Stoneware
(see page 13) | Gres
(voir page 13)
Gres
(véase la pág. 13) |
| 4 | Fenix
(vedi pag. 15)
Fenix
(see page 15) | Fenix
(voir page 15)
Fenix
(véase la pág. 15) |
| 5 | Vetri opachi e lucidi
(vedi pag. 17)
Matt and polished glass
(see page 17) | Verres mats et brillants
(voir page 17)
Cristales mate y brillo
(véase la pág. 17) |



L'impiallacciato si compone di sottili fogli di vero legno, di cui mantiene il calore e l'aspetto. Insieme alle eccellenti caratteristiche tecniche, conferisce pregio ed eleganza alle superfici.

en
VENEERS
Veneers are thin sheets of real wood that retain the original warmth and character of the material. Along with excellent technical characteristics, they convey quality and elegance.

fr
PLAQUÉS
Le plaqué est composé de fines feuilles de vrai bois, dont il conserve la chaleur et l'aspect. Avec ses excellentes caractéristiques techniques, il donne de la valeur et de l'élégance aux surfaces.

es
CHAPADOS
El chapado se compone de finas láminas de madera auténtica, manteniendo su calidez y aspecto. Además de las excelentes características técnicas, confiere calidad y elegancia a las superficies.



Scansiona il QR code per rimanere sempre aggiornato sulle nuove finiture.
Scan the QR code for updates on our new finishes.
Scannérez le QR code pour être toujours informé sur les nouvelles finitions.
Escanea el código QR para estar siempre al día con los nuevos acabados.

Impiallacciati
Veneers / Plaqués / Chapados



Rovere
Puro



Rovere
Cenere



Eucalipto
Affumicato



Noce
Canaletto




Rovere
Termocotto



Spaccato
Naturale



Spaccato
Cognac



finiture
HPL STRATIFICATO

L'HPL Stratificato è un materiale dalle notevoli caratteristiche funzionali ed estetiche. La stratificazione di fibre cellulose offre un'elevata resistenza combinata con una versatile resa estetica.

en
HPL
HPL is a material with remarkable functional and aesthetic characteristics. Containing compacted layers of wood fibre, HPL is very strong and aesthetically versatile.


fr
HPL STRATIFIÉ
L'HPL Stratifié est un matériau aux remarquables caractéristiques fonctionnelles et esthétiques. La stratification de fibres cellulose offre une résistance élevée combinée à un rendement esthétique versatile.

es
HPL ESTRATIFICADO
El HPL estratificado es un material de extraordinarias características funcionales y estéticas. La estratificación de fibras de celulosa ofrece una elevada resistencia unida a un rendimiento estético versátil.



Scansiona il QR code per rimanere sempre aggiornato sulle nuove finiture.
Scan the QR code for updates on our new finishes.
Scannérez le QR code pour être toujours informé sur les nouvelles finitions.
Escanea el código QR para estar siempre al día con los nuevos acabados.

HPL Stratificato
HPL / HPL Stratifié / HPL estratificado





Il Gres rappresenta il tipo di ceramica più resistente in assoluto. Le sue caratteristiche tecniche, quali compattezza e robustezza, assicurano durevolezza nel tempo e si combinano alle ottime prestazioni estetiche ottenute con le nuove tecnologie digitali.

finiture
GRES

en
STONEWARE
Stoneware is the most durable form of ceramic. It is extremely hardwearing and its superb aesthetic qualities are beautifully enhanced by digital technology.

fr
GRES
Le Gres représente de loin le type de céramique le plus résistant. Ses caractéristiques techniques, telles que compacité et robustesse, garantissent longévité dans le temps et se combinent aux excellentes prestations obtenues avec les nouvelles technologies numériques.

es
GRES
El gres es el tipo de cerámica más resistente, con mucha diferencia. Sus características técnicas, como la compacidad y la robustez, son garantía de durabilidad y se suman a las excelentes prestaciones estéticas con las nuevas tecnologías digitales.



Scansiona il QR code per rimanere sempre aggiornato sulle nuove finiture.
Scan the QR code for updates on our new finishes.
Scannérez le QR code pour être toujours informé sur les nouvelles finitions.
Escanea el código QR para estar siempre al día con los nuevos acabados.

Gres
Stoneware / Gres / Gres



Just
White Silk

Calacatta
Silk

Pietra di
Luna Silk

Zaha
Stone Silk

Cement
Satin

Pietra di
Piombo Silk

Basalt
Black Satin

Nero
Satin



finiture
FENIX

Il Fenix è una finitura innovativa, realizzata con processi tecnologici all'avanguardia e resine di ultima generazione. L'opacità e la morbidezza al tatto, insieme alla resistenza ai graffi e agli sbalzi di calore, ne garantiscono performance esclusive.

en
FENIX
Fenix is an innovative finish made using advanced technological processes and state-of-the-art resins. Its opacity and smoothness to the touch, along with the qualities of scratch resistance and resilience to sudden temperature changes ensure it provides excellent performance.


fr
FENIX
Le Fenix est une finition innovante, réalisée avec des processus technologiques à l'avant-garde et des résines de dernière génération. L'opacité et la douceur au toucher, en plus de sa résistance aux rayures et aux variations de chaleur, garantissent des performances exclusives.

es
FENIX
El Fenix es un acabado innovador, producido con procesos tecnológicos de vanguardia y resinas de última generación. La textura mate y la suavidad al tacto, junto con la resistencia a los arañazos y a los cambios bruscos de temperatura, garantizan prestaciones exclusivas.



Scansiona il QR code per rimanere sempre aggiornato sulle nuove finiture.
Scan the QR code for updates on our new finishes.
Scannérissez le QR code pour être toujours informé sur les nouvelles finitions.
Escanea el código QR para estar siempre al día con los nuevos acabados.

Fenix



Arrex — Le Cucine

Il vetro è un materiale estremamente versatile, che si adatta con facilità a ogni stile di arredamento, garantendo un'alta resa estetica. La sua natura ecologica e sostenibile lo rende sempre più utilizzato nella realizzazione di elementi d'arredo.

en
MATT AND POLISHED GLASS
 Glass is an extremely versatile material that adds elegance and style to all settings. Its sustainability credentials make it increasingly the material of choice in interior design solutions.


fr
VERRES BRILLANTS ET MATS
 Le verre est un matériau extrêmement versatile, qui s'adapte facilement à chaque style d'ameublement, tout en garantissant un haut rendement esthétique. Sa nature écologique et durable fait qu'il est de plus en plus utilisé dans la réalisation d'éléments d'ameublement.

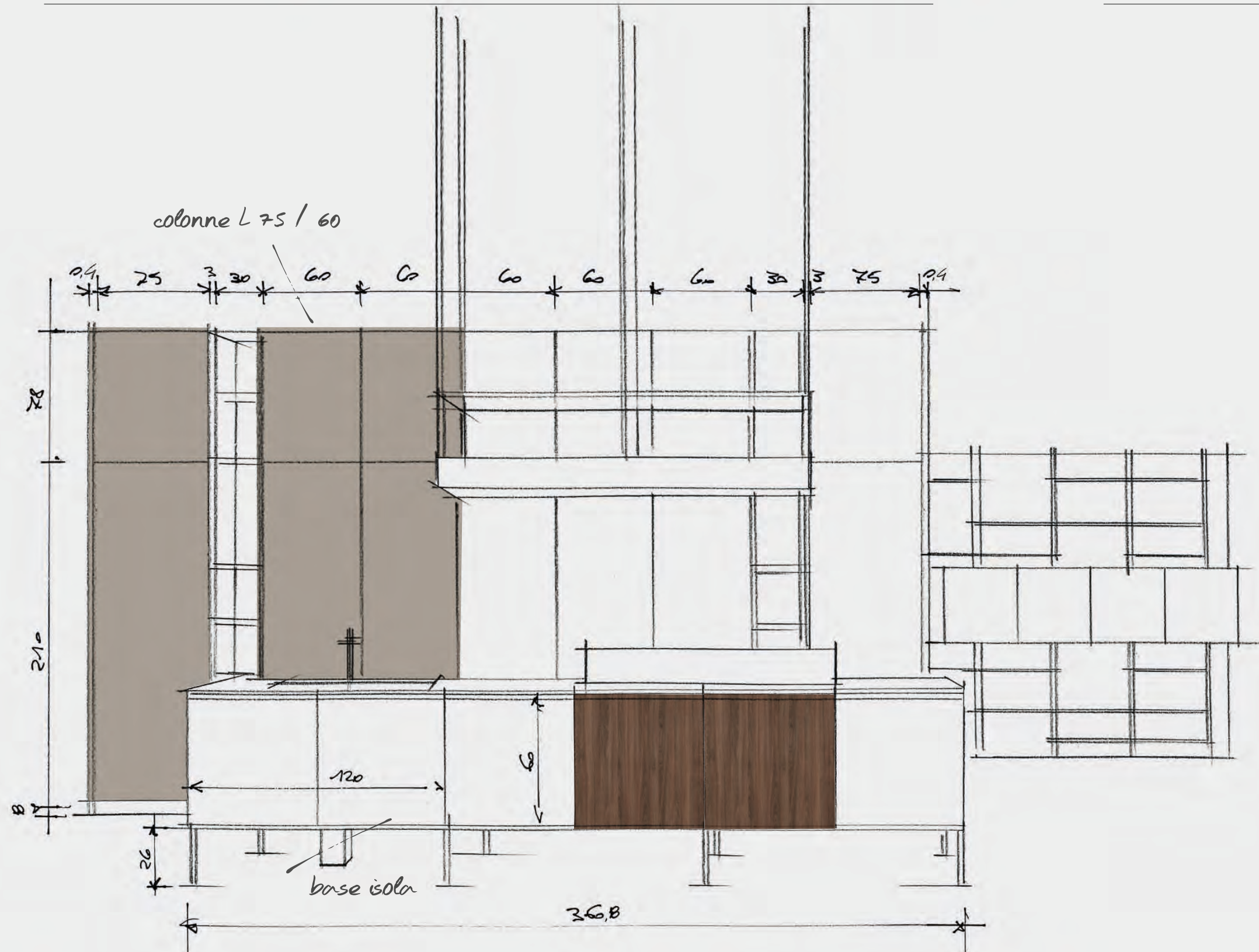
es
CRISTALES BRILLO Y MATE
 El cristal es un material sumamente versátil, que se adapta fácilmente a todos los estilos de mobiliario, garantizando un elevado rendimiento estético. Su carácter ecológico y sostenible hace que se utilice cada vez más en la producción de muebles.



Scansiona il QR code per rimanere sempre aggiornato sulle nuove finiture.
 Scan the QR code for updates on our new finishes.
 Scannérez le QR code pour être toujours informé sur les nouvelles finitions.
 Escanea el código QR para estar siempre al día con los nuevos acabados.

Vetri lucidi e opachi
 Matt and polished glass / Verres mats et brillants / Cristales mate y brillo





L'ampia progettualità di AL 32 consente di realizzare spazi personali che interpretano al meglio diversi stili di vita in più tipologie di abitazione, secondo le esigenze di ognuno. L'eccellente versatilità compositiva data dalla modularità degli elementi e la disponibilità di 5 materiali declinati in molteplici finiture rende la progettazione altamente customizzata in ogni dettaglio.

en

The broad array of design features of AL 32 make it easy to customise personal spaces for different lifestyles in different types of homes. Modules make for versatile layouts, with finishes in a choice of 5 materials to ensure the personal touch in every detail.

fr

L'ample conceptualité de AL 32 permet de réaliser des espaces personnels qui interprètent au mieux différents styles de vie dans différentes typologies d'habitation, selon les exigences de chacun. L'excellente versatilité de composition due à la modularité des éléments et la disponibilité de 5 matériaux déclinés en de multiples finitions rendent la conception hautement personnalisée dans les moindres détails.

es

Las amplias posibilidades de proyecto de AL 32 permiten crear espacios personales que interpretan a la perfección diversos estilos de vida en distintos tipos de vivienda, de acuerdo con las necesidades de cada persona. La excelente versatilidad compositiva, gracias a la modularidad de los elementos y a la disponibilidad de 5 materiales ofrecidos en diversos acabados, permite personalizar cada detalle del proyecto.

Project — Location — Lifestyle —

AL 32 Kitchen — Modern collection

Project #1
022 — 035

Project #2
036 — 049

Project #3
050 — 061

Project #4
062 — 077

Project #5
078 — 093

Project #6
094 — 107

Project #7
108 — 119

Project #8
120 — 133

Project #9
134 — 145

Project #10
146 — 163

project

1

L'originale fashion designer

Duplex

Roma



en
The original fashion designer
Duplex, Rome

fr
L'original fashion designer
Duplex, Roma

es
El diseñador de moda original
Dúplex, Roma



La combinazione di finiture diverse, dal vetro opaco delle colonne all'effetto marmo del piano di lavoro e al Fenix dell'isola, conferiscono all'ambiente una forte impronta moderna per una personalità che ama sperimentare.

en

The combination of different finishes, including matt glass tall units, the marble effect worktop and Fenix island, brings a strong modern flavour to the room and a personality for those who love to experiment.

fr

La combinaison de finitions différentes, du verre mat des colonnes à l'effet marbre du plan de travail et au Fenix de l'îlot, donne à l'espace ambiant une forte empreinte moderne pour une personnalité qui aime expérimenter.

es

La combinación de distintos acabados, desde el cristal mate de las columnas hasta el efecto mármol de la encimera y el Fenix de la isla, confieren al ambiente un marcado carácter moderno, para una personalidad amante de la experimentación.





L'isola in Fenix Verde Comodoro, illuminata dalla gola e dallo zoccolo Champagne, diventa il punto focale della cucina.



en
The Fenix Verde Comodoro island is the room's focal point with illuminated Champagne grooves and plinth.

fr
L'îlot en Fenix Verde Comodoro, illuminé par la gorge et le socle Champagne, devient le point central de la cuisine.

es
La isla de Fenix Verde Comodoro, resaltada por el uñero y el zócalo Champagne, se convierte en el foco de atención de la cocina.







La zona living si presenta come continuazione dell'ambiente cucina, riproponendo l'accostamento materico tra i pensili HPL effetto marmo Calacatta e la base in vetro opaco Fango.



en
In continuity with the kitchen, the living room offers a combination of textures, from the marble effect Calacatta wall units to the matt glass Fango base units.

fr
La zone living se présente comme une continuation de la cuisine, en repropoant la juxtaposition matérielle entre les éléments hauts effet marbre Calacatta et l'élément bas en verre mat Fango.

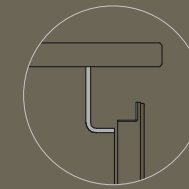
es
El salón se presenta como continuación de la cocina, reproduciendo la combinación de materiales entre los muebles altos efecto mármol Calacatta y el mueble bajo de cristal mate Fango.

**AMBIENTE CUCINA** Kitchen / Espace cuisine / Cocina

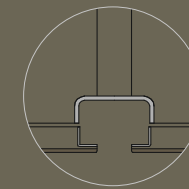
<p>A Basi a muro, piano lavoro e schienale: HPL Calacatta 6019 Telaio AL 32: Champagne -</p> <p>B Colonne e pensili: Vetro opaco Fango VO1007 Telaio AL 32: Champagne - Schienale retro pensili: Vetro opaco Fango VO1007 -</p> <p>C Basi isola e piano lavoro: Fenix Verde Comodoro 0750 Telaio AL 32: Champagne -</p> <p>D Tavolo art. A626-AX: Struttura verniciata Antracite Top Fenix Verde Comodoro 0750 -</p> <p>E Sedie art. A379: Struttura verniciata Nero Seduta velluto Verde - Zoccoli H. 8 cm: Metallo Champagne</p>	<p>A Wall base units, worktop and back panel: Calacatta HPL 6019 AL 32 frame: Champagne -</p> <p>B Wall unit back panel: Matt glass Fango VO1007 AL 32 frame: Champagne - Wall unit back panel: Matt glass Fango VO1007 -</p> <p>C Island base units and worktop: Fenix Verde Comodoro 0750 AL 32 frame: Champagne -</p> <p>D Table item A626-AX: Painted frame Antracite Top Fenix Verde Comodoro 0750 -</p> <p>E Chair item A379: Painted frame Nero Velvet seat Verde - Plinths H. 8 cm: Champagne metal</p>	<p>A Éléments bas muraux, plan de travail et crédence : HPL Calacatta 6019 Cadre AL 32 : Champagne -</p> <p>B Colonnes et éléments hauts : Verre mat Fango VO1007 Cadre AL 32 : Champagne - Crédence arrière éléments hauts : Verre mat Fango VO1007 -</p> <p>C Éléments bas îlot et plan de travail : Fenix Verde Comodoro 0750 Cadre AL 32 : Champagne -</p> <p>D Table art. A626-AX : Structure peinte Antracite Plan de travail Fenix Verde Comodoro 0750 -</p> <p>E Chaises art. A379 : Structure peinte Nero Assise velours Verde - Socles H. 8 cm : Métal Champagne</p>	<p>A Muebles bajos de pared, encimera y antepecho: HPL Calacatta 6019 Marco AL 32: Champagne -</p> <p>B Columnas y muebles altos: Cristal mate Fango VO1007 Marco AL 32: Champagne - Antepecho detrás de muebles altos: Cristal mate Fango VO1007 -</p> <p>C Muebles bajos para isla y encimera: Fenix Verde Comodoro 0750 Marco AL 32: Champagne -</p> <p>D Mesa art. A626-AX: Estructura pintada Antracite Sobre Fenix Verde Comodoro 0750 -</p> <p>E Sillas art. A379: Estructura pintada Nero Asiento de terciopelo Verde - Zócalos H. 8 cm: Metal Champagne</p>
--	---	--	--

AMBIENTE LIVING Living room / Espace living / Salón

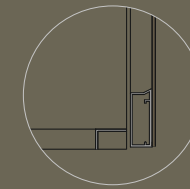
<p>F Basi: Vetro opaco Fango VO1007 Telaio AL 32: Champagne -</p> <p>G Pensili: HPL Calacatta 6019 Telaio AL 32: Champagne -</p> <p>H Elementi a giorno: Laminato Fenix Verde Comodoro 0750 -</p> <p>I Piano: Laccato opaco Fango VO1007 -</p> <p>Apertura basi: Sistema gola "Elle" Champagne + Profilo PR139 -</p> <p>Apertura pensili: Profilo PR123 + Push-pull</p>	<p>F Base units: Matt glass Fango VO1007 AL 32 frame: Champagne -</p> <p>G Wall units: Calacatta HPL 6019 AL 32 frame: Champagne -</p> <p>H Open units: Laminato Fenix Verde Comodoro 0750 -</p> <p>I Top: Laqué mat Fango VO1007 -</p> <p>Base unit opening mechanism: "Elle" groove grip Champagne + PR139 profile -</p> <p>Wall unit opening mechanism: PR123 profile + Push-pull</p>	<p>F Éléments bas : Verre mat Fango VO1007 Cadre AL 32 : Champagne -</p> <p>G Éléments hauts : HPL Calacatta 6019 Cadre AL 32 : Champagne -</p> <p>H Éléments ouverts : Stratifié Fenix Verde Comodoro 0750 -</p> <p>I Plan : Laqué mat Fango VO1007 -</p> <p>Ouverture éléments bas : Système gorge « Elle » Champagne + Profil PR139 -</p> <p>Ouverture éléments hauts : Profil PR123 + Push-pull</p>	<p>F Muebles bajos: Cristal mate Fango VO1007 Marco AL 32: Champagne -</p> <p>G Muebles altos: HPL Calacatta 6019 Marco AL 32: Champagne -</p> <p>H Elementos abiertos: Laminado Fenix Verde Comodoro 0750 -</p> <p>I Encimera: Laccado mate Fango VO1007 -</p> <p>Apertura de muebles bajos: Sistema de uñero "Elle" Champagne + Perfil PR139 -</p> <p>Apertura de muebles altos: Perfil PR123 + Push-pull</p>
---	--	---	---

**APERTURA** Opening mechanism / Ouverture / Apertura

Apertura basi: Sistema gola "Elle" Champagne + Profilo PR139
Base unit opening mechanism: "Elle" groove grip Champagne + PR139 profile



Apertura colonna: Sistema gola "Elle" Champagne + Profilo PR139
Tall unit opening mechanism: "Elle" groove grip Champagne + PR139 profile

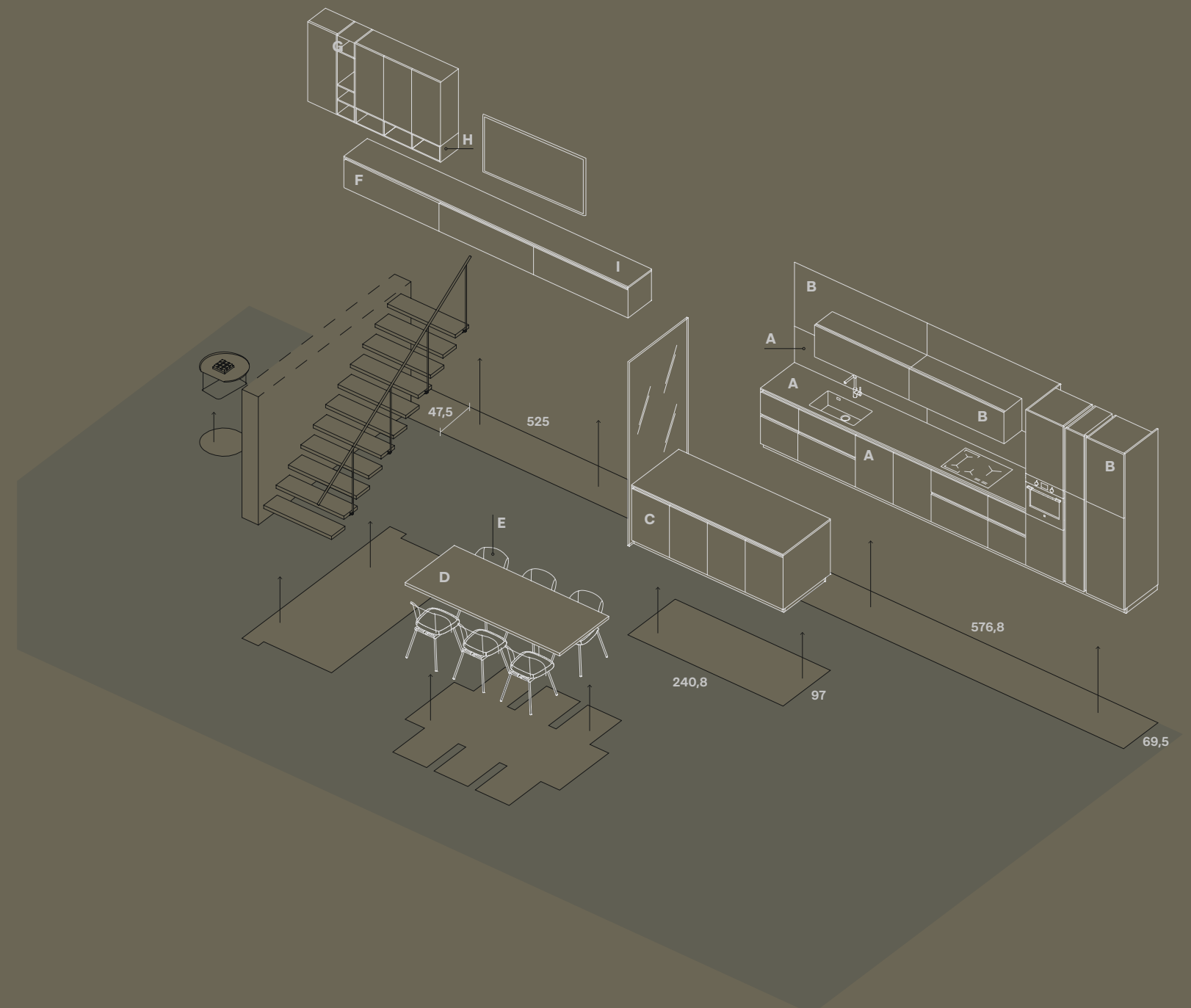


Apertura pensili: Profilo PR123 + Profilo gola pensile
Wall unit opening mechanism: PR123 profile + Wall-unit groove profile

Ouverture éléments bas : Système gorge « Elle » Champagne + Profil PR139
Apertura de muebles bajos: Sistema de uñero "Elle" Champagne + Perfil PR139

Ouverture éléments colonnes : Système gorge « Elle » Champagne + Profil PR139
Apertura de muebles columnas: Sistema de uñero "Elle" Champagne + Perfil PR139

Ouverture éléments hauts : Profil PR123 + Profil gorge élément haut
Apertura de muebles altos: Perfil PR123 + Perfil uñero para mueble alto

AMBIENTE Room / Espace ambient / Ambiente



project

2

La bioarchitetta innovativa

Green House

Copenhagen



en
The sustainable architect
Green House, Copenhagen

fr
L'innovante bio architecte
Green House, Copenhagen

es
La bioarquitecta innovadora
Vivienda ecológica, Copenhagen





La levigatezza del piano in Tecniplan incontra le venature del Rovere del piano snack, creando un armonioso gioco di sensazioni tattili.



en
The smoothness of the Tecniplan work surface meets the grain of the oak breakfast bar to deliver a harmonious interplay of tactile sensations.

fr
La surface lisse du plan en Tecniplan rencontre les veinures du Chêne du plan snack, en créant un harmonieux jeu de sensations tactiles.

es
La textura pulida de la encimera de Tecniplan se une a las venas del roble de la barra de desayuno, creando un armonioso juego de sensaciones táctiles.



I volumi del piano di lavoro e dei pensili in vetro vengono alleggeriti nella parte finale da mensole che aprono l'ambiente al verde del giardino.



en
The volumes of the worktop and the glass wall units are made lighter by shelves that open the room to the freshness of the garden.

fr
Les volumes du plan de travail et des éléments hauts en verre sont allégés dans la partie finale par des étagères qui ouvrent l'espace ambiant vers le vert du jardin.

es
Los volúmenes de la encimera y de los muebles altos de cristal se aligeran en la parte final con estantes que abren el espacio a las plantas del jardín.





Nella zona living vengono riprese la volumetria e la cromaticità della cucina. Basi e pensili orizzontali si inseriscono negli elementi verticali, delimitando lo schienale.



en
The living area recreates the volumes and colours of the kitchen. Horizontal base and wall units fit between the vertical elements skirting the back panel.

fr
Dans la zone living sont reprises la volumétrie et la chromaticité de la cuisine. Éléments bas et hauts horizontaux s'insèrent dans les éléments verticaux, en délimitant la crédence.


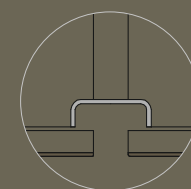
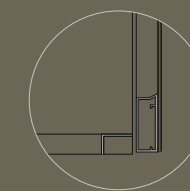
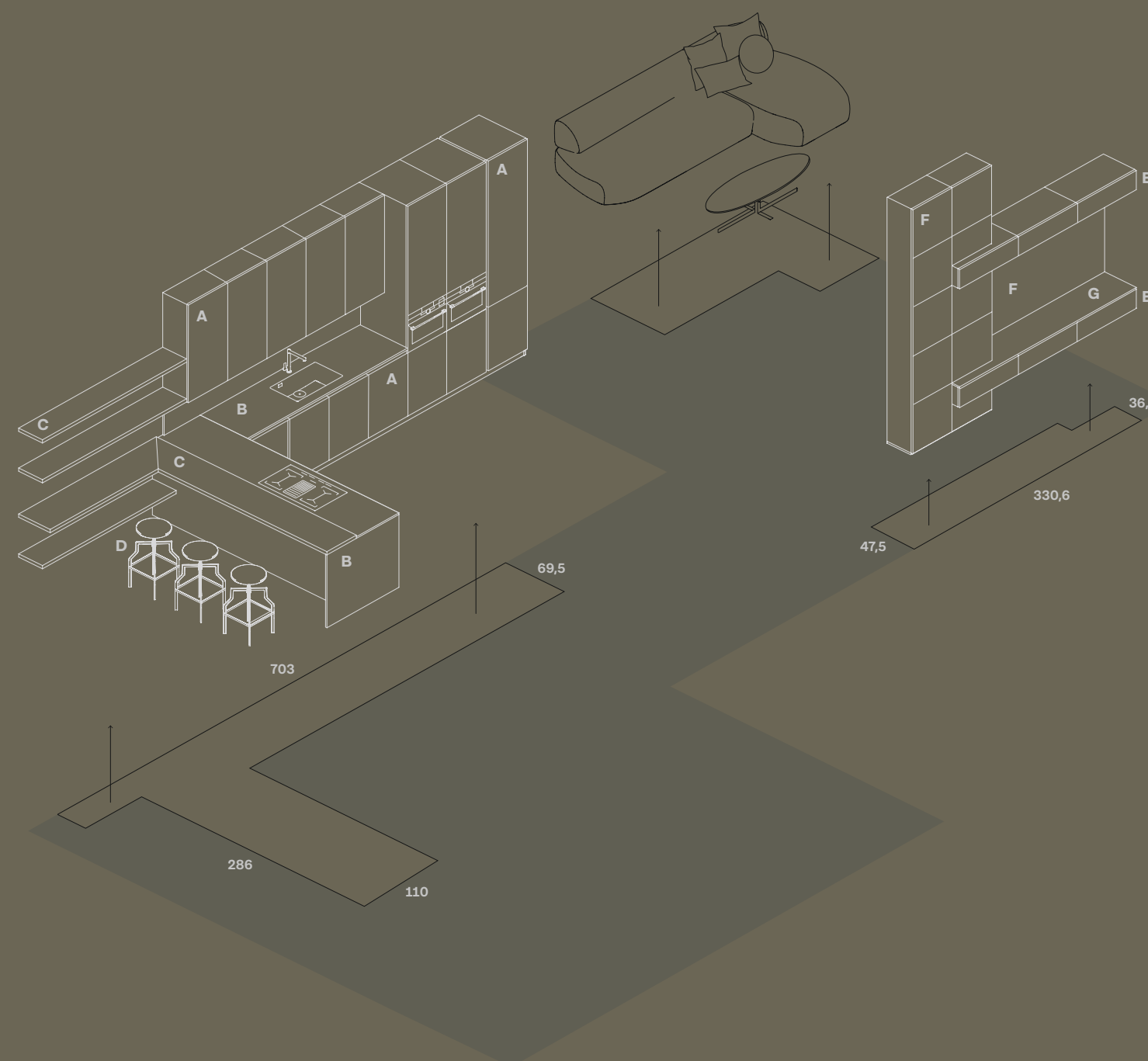
es
En el salón se retoman la volumetría y los colores de la cocina. Muebles bajos y muebles altos horizontales se insertan en los elementos verticales, delimitando el antepecho.

**AMBIENTE CUCINA** Kitchen / Espace cuisine / Cocina

A	Basi, pensili e colonne: Vetro lucido Cotone VL1001 Telaio AL 32: Bianco -	A	Base units, wall units and tall units: Polished glass Cotone VL1001 AL 32 frame: Bianco -	A	Éléments bas, éléments hauts et colonnes : Verre brillant Cotone VL1001 Cadre AL 32 : Bianco -	A	Muebles bajos, altos y columnas: Cristal brillo Cotone VL1001 Marco AL 32: Bianco -
B	Piano lavoro e schienale: Tecniplan Bianco Assoluto MA -	B	Worktop and back panel: Tecniplan Bianco Assoluto MA -	B	Plan de travail et crédence : Tecniplan Bianco Assoluto MA -	B	Encimera y antepecho: Tecniplan Bianco Assoluto MA -
C	Mensole e piano snack: Impiallacciato Rovere Termocotto IM3005 -	C	Shelves and breakfast bar: Veneer heat-treated oak IM3005 -	C	Étagères et plan snack : Plaqué Chêne Termocotto IM3005 -	C	Estantes y barra de desayuno: Chapado Roble Termotratado IM3005 -
D	Sgabello art. A580: Struttura metallo verniciato Nero Industrial Seduta Noce Industrial - Zoccoli H. 8 cm: Metallo Bianco	D	Stool item A580: Painted metal frame Nero Industrial Industrial walnut seat - Plinths H. 8 cm: Bianco metal	D	Tabouret art. A580 : Structure métal peint Nero Industrial Assise Noyer Industrial - Socles H. 8 cm : Métal Bianco	D	Taburete art. A580: Estructura de metal pintada Nero Industrial Asiento de Nogal Industrial - Zócalos H. 8 cm: Metal Bianco

AMBIENTE LIVING Living room / Espace living / Salón

E	Basi e pensili: Vetro lucido Cotone VL1001 Telaio AL 32: Bianco -	E	Base and wall units: Polished glass Cotone VL1001 AL 32 frame: Bianco -	E	Éléments bas et éléments hauts : Verre brillant Cotone VL1001 Cadre AL 32 : Bianco -	E	Muebles bajos y altos: Cristal brillo Cotone VL1001 Marco AL 32: Bianco -
F	Pensili e schienale retro tv: Impiallacciato Rovere Termocotto IM3005 Telaio AL 32: Antracite -	F	Wall units and TV back panel: Veneer heat-treated oak IM3005 AL 32 frame: Antracite -	F	Éléments hauts et crédence arrière tv : Plaqué Chêne Termocotto IM3005 Cadre AL 32 : Antracite -	F	Muebles altos y antepecho detrás de TV: Chapado Roble Termotratado IM3005 Marco AL 32: Antracite -
G	Piano: Laccato lucido Cotone VL1001 Apertura basi: Profilo PR123 + Tip On - Apertura pensili: Profilo PR123 + Push-pull	G	Top: Glossy lacquer Cotone VL1001 Base unit opening mechanism: PR123 profile + TIP-ON - Wall unit opening mechanism: PR123 profile + push-pull	G	Plan : Laqué brillant Cotone VL1001 Ouverture éléments bas : Profil PR123 + Tip On - Ouverture éléments hauts : Profil PR123 + Push-pull	G	Encimera: Lacado brillo Cotone VL1001 Apertura de muebles bajos: Perfil PR123 + Tip On - Apertura de muebles altos: Perfil PR123 + Push-pull

APERTURA Opening mechanism / Ouverture / Apertura**Apertura basi:**
Sistema gola "Elle"
Bianco + Profilo PR123**Base unit opening mechanism:**
"Elle" groove grip
Bianco + PR123 profile**Apertura colonne:**
Sistema gola "Elle"
Bianco + Profilo PR123**Tall unit opening mechanism:**
"Elle" groove grip
Bianco + PR123 profile**Apertura pensili:**
Profilo PR123 + Profilo gola pensile**Wall unit opening mechanism:**
PR123 profile + Wall-unit groove profile**Ouverture éléments hauts :**
Profil PR123 + Profil gorge élément haut**Apertura de muebles altos:**
Perfil PR123 + Perfil uñero para mueble alto**AMBIENTE** Room / Espace ambient / Ambiente



project

3

Chef per passione

Open Space

Berlino



en
 Chef with a passion
 Open Space, Berlin

fr
 Chef par passion
 Open Space, Berlin

es
 Chef por vocación
 Open space, Berlín





L'isola in HPL Noce Savoia con zona cottura e lavello integrato nel piano è il centro operativo ideale per liberare la creatività in cucina.



en
The HPL Savoia walnut island with hob and built-in sink in the countertop is the ideal workstation for letting loose creatively in the kitchen.

fr
L'îlot en HPL Noyer Savoia avec zone de cuisson et évier intégrés dans le plan est le centre opérationnel idéal pour libérer la créativité en cuisine.

es
La isla de HPL Noce Savoia con zona de cocción y fregadero integrados en la encimera es el centro operativo ideal para dar rienda suelta a la creatividad en la cocina.

La zona dispensa è estremamente funzionale per chi ama vivere la cucina nella sua totalità: il contenimento delle colonne è alleggerito dagli elementi a giorno e completato dall'arredo portabottiglie.



en
The pantry area is extremely functional for those who love immersing themselves in the kitchen. Tall units are made lighter by open units and completed with bottle rack.

fr
La zone dessert est extrêmement fonctionnelle pour ceux qui aiment vivre la cuisine dans sa totalité : le rangement des colonnes est allégé par les éléments ouverts et complété par le porte-bouteilles.

es
La zona de la despensa ofrece la máxima funcionalidad a quienes buscan disfrutar íntegramente de la cocina: el almacenamiento de las columnas se ve aligerado por los elementos abiertos y se completa con el mueble botellero.



I diversi elementi della dispensa offrono più soluzioni contenitive che permettono un efficiente utilizzo degli spazi.



en
The different elements of the pantry offers plenty of storage solutions for an efficient use of space.

fr
Les différents éléments de la desserte offrent plusieurs solutions de rangement permettant une utilisation efficace des espaces.

es
Los diversos elementos de la despensa ofrecen varias soluciones de almacenamiento que permiten hacer un uso eficiente de los espacios.



Arrex — Le Cucine

AMBIENTE CUCINA Kitchen / Espace cuisine / Cocina

<p>A Basi isola: HPL Noce Savoia 4604 Telaio AL 32: Antracite -</p> <p>B Struttura isola H. 26 cm: Tubolare Antracite -</p> <p>C Colonne: Fenix Beige Arizona 0748 Telaio AL 32: Antracite -</p> <p>D Piano lavoro: Stratificato HPL Fenix Beige Arizona 0748 -</p> <p>E Elementi a giorno living: Cemento Orione Schiena: HPL Noce Savoia 4604 -</p> <p>Zoccoli colonne H. 8 cm: Metallo Antracite</p>	<p>A Island base units: Savoia walnut HPL 4604 AL 32 frame: Antracite -</p> <p>B Island frame H. 26 cm: Antracite tubular frame -</p> <p>C Tall units: Fenix Beige Arizona 0748 AL 32 frame: Antracite -</p> <p>D Worktop: Fenix Beige Arizona HPL 0748 -</p> <p>E Living room open-fronted units: Cemento Orione Back panel: Savoia walnut HPL 4604 -</p> <p>Tall unit plinths H. 8 cm: Antracite metal</p>	<p>A Éléments bas îlot : HPL Noyer Savoia 4604 Cadre AL 32 : Antracite -</p> <p>B Structure îlot H. 26 cm : Tubulaire Antracite -</p> <p>C Colonnes : Fenix Beige Arizona 0748 Cadre AL 32 : Antracite -</p> <p>D Plan de travail : Stratifié HPL Fenix Beige Arizona 0748 -</p> <p>E Éléments ouverts living : Cemento Orione Fond : HPL Noyer Savoia 4604 -</p> <p>Socles colonnes H. 8 cm : Métal Antracite</p>	<p>A Muebles bajos para isla: HPL Nogal Savoia 4604 Marco AL 32: Antracite -</p> <p>B Estructura de isla H. 26 cm: Tubo Antracite -</p> <p>C Columnas: Fenix Beige Arizona 0748 Marco AL 32: Antracite -</p> <p>D Encimera: Estratificado HPL Fenix Beige Arizona 0748 -</p> <p>E Elementos abiertos para salón: Cemento Orione Trasera: HPL Noyer Savoia 4604 -</p> <p>Zócalos de columnas H. 8 cm: Metal Antracite</p>
--	--	--	--

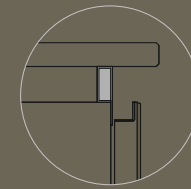
DISPENSA Pantry / Desserte / Despensa

Zona portabottiglie Bottle rack / Zone porte-bouteilles / Zona de botellero

<p>F Basi: Fenix Beige Arizona 0748 Telaio AL 32: Antracite -</p> <p>G Elementi a giorno, schienali e piano: Laminato Fenix Beige Arizona 0748 -</p> <p>Zoccoli H.8 cm: Metallo Antracite</p> <p>Apertura basi: Profilo PR123 + Push-pull</p>	<p>F Base units: Fenix Beige Arizona 0748 AL 32 frame: Antracite -</p> <p>G Open-fronted units, back panels and top: Laminato Fenix Beige Arizona 0748 -</p> <p>Plinths H.8 cm: Antracite metal</p> <p>Base unit opening mechanism: PR123 profile + push-pull</p>	<p>F Éléments bas : Fenix Beige Arizona 0748 Cadre AL 32 : Antracite -</p> <p>G Éléments ouverts, crédences et plan : Stratifié Fenix Beige Arizona 0748 -</p> <p>Socles H.8 cm : Métal Antracite</p> <p>Ouverture éléments bas : Profil PR123 + Push-pull</p>	<p>F Muebles bajos: Fenix Beige Arizona 0748 Marco AL 32: Antracite -</p> <p>G Elementos abiertos, antepechos y encimera: Laminado Fenix Beige Arizona 0748 -</p> <p>Zócalos H.8 cm: Metal Antracite</p> <p>Apertura de muebles bajos: Perfil PR123 + Push-pull</p>
--	--	---	--

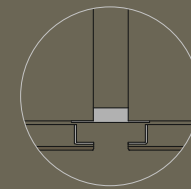
Zona forni Cooking area / Zone fours / Zona de hornos

<p>H Colonne e pensili: Fenix Rosso Jaipur 0751 Telaio AL 32: Antracite -</p> <p>I Elementi portamensole: Telaio "Officina" Metallo Antracite</p> <p>L Mensole: Fenix Rosso Jaipur 0751</p> <p>M Schienale: HPL Noce Savoia 4604 -</p> <p>Apertura colonne: Sistema gola "Piatta" Antracite + Profilo PR139 -</p> <p>Apertura pensili: Profilo PR123 + Push-pull</p>	<p>H Wall units and tall units: Fenix Rosso Jaipur 0751 AL 32 frame: Antracite -</p> <p>I Shelving frame: "Officina" Antracite metal frame</p> <p>L Shelves: Fenix Rosso Jaipur 0751</p> <p>M Back panel: Savoia walnut HPL 4604 -</p> <p>Tall unit opening mechanism: "Piatta" groove grip Antracite + PR139 profile -</p> <p>Wall unit opening mechanism: PR123 profile + push-pull</p>	<p>H Colonnes et éléments hauts : Fenix Rosso Jaipur 0751 Cadre AL 32 : Antracite -</p> <p>I Éléments porte-étagères : Cadre « Officina » Métal Antracite</p> <p>L Étagères : Fenix Rosso Jaipur 0751</p> <p>M Crédence : HPL Noyer Savoia 4604 -</p> <p>Ouverture colonnes : Système gorge « Piatta » Antracite + Profil PR139 -</p> <p>Ouverture éléments hauts : Profil PR123 + Push-pull</p>	<p>H Columnas y muebles altos: Fenix Rosso Jaipur 0751 Marco AL 32: Antracite -</p> <p>I Elementos de estantería: Marco "Officina" Metal Antracite</p> <p>L Estantes: Fenix Rosso Jaipur 0751</p> <p>M Antepecho: HPL Nogal Savoia 4604 -</p> <p>Apertura de columnas: Sistema de uñero "Piatta" Antracite + Perfil PR139 -</p> <p>Apertura de muebles altos: Perfil PR123 + Push-pull</p>
---	--	---	---

APERTURA Opening mechanism / Ouverture / Apertura


Apertura basi:
Sistema gola "Piatta"
Antracite + Profilo PR139

Base unit opening mechanism:
"Piatta" groove grip
Antracite + PR139 profile



Apertura colonne:
Sistema gola "Piatta"
Antracite + Profilo PR139

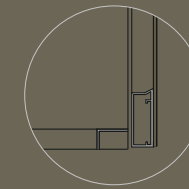
Tall unit opening mechanism:
"Piatta" groove grip
Antracite + PR139 profile

Ouverture éléments bas :
Système gorge « Piatta »
Antracite + Profil PR139

Apertura de muebles bajos:
Sistema de uñero "Piatta"
Antracite + Perfil PR139

Ouverture éléments colonnes :
Système gorge « Piatta »
Antracite + Profil PR139

Apertura de muebles columnas:
Sistema de uñero "Piatta"
Antracite + Perfil PR139



Apertura colonne centrali:
Profilo PR123 + Push-pull

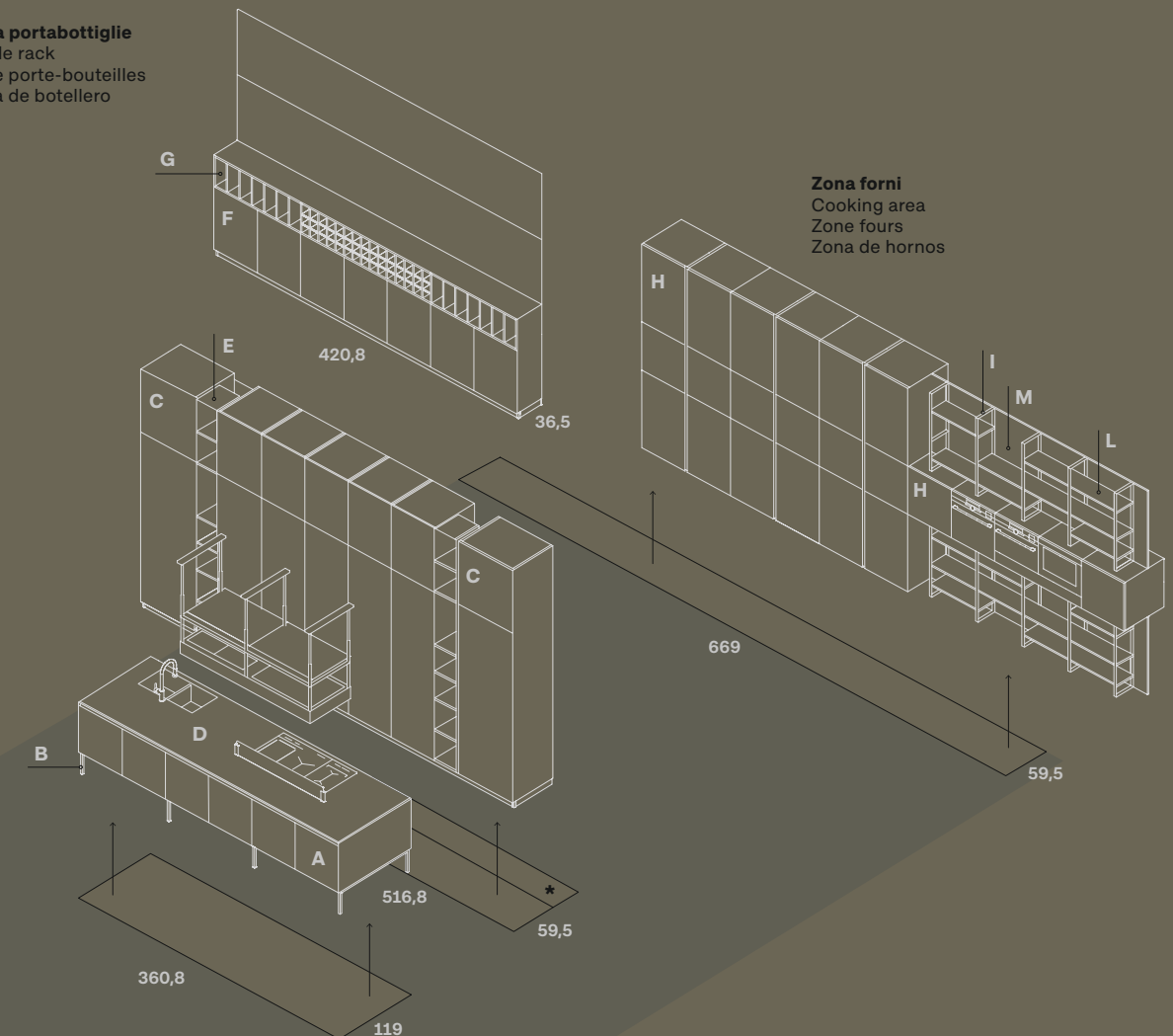
Central tall unit opening mechanism:
PR123 profile + Push-pull

Ouverture solennes centrales :
Profil PR123 + Push-pull

Apertura de columnas centrales:
Perfil PR123 + Push-pull

AMBIENTE Room / Espace ambient / Ambiente

* **Zona portabottiglie**
Bottle rack
Zone porte-bouteilles
Zona de botellero



Zona forni
Cooking area
Zone fours
Zona de hornos



4

Web developer all'avanguardia

Rooftop
San Francisco



en
The cutting-edge web developer
Rooftop, San Francisco

fr
Web developer à l'avant-garde
Rooftop, San Francisco

es
Desarrollador web de vanguardia
Ático, San Francisco





La cucina dal design minimale e hi-tech si inserisce nell'ampiezza dello spazio, dando un carattere deciso all'ambiente.



en

A hi-tech minimalist kitchen makes a bold impression in a spacious setting.

fr

La cuisine au design minimal et hi-tech s'insère dans l'ampleur de l'espace, en donnant un caractère résolu à l'espace ambiant.

es

La cocina de diseño minimalista y hi-tech se integra en la amplitud del espacio, confirmando un carácter decidido al ambiente.



La composizione a tutta altezza si apre al centro sulla vista della città, incorniciata da pensili di due profondità che permettono di incassare una sottile luce a led. Un dettaglio funzionale che si inserisce armonicamente nell'estetica dell'ambiente.

en

This tall composition opens up in the centre to a view of the city, framed by wall units that have different depths to accommodate recessed LED lights. A functional detail that fits harmoniously into the setting.

fr

La composition sur toute la hauteur s'ouvre au centre avec vue sur la ville, encadrée par des éléments hauts en deux profondeurs qui permettent d'encastrer une fine lumière à led. Un détail fonctionnel qui s'insère de manière harmonieuse dans l'esthétique de l'espace ambiant.

es

La composición de altura completa se abre en el centro a la vista de la ciudad, enmarcada por muebles altos de dos profundidades que permiten instalar una suave luz led empotrada. Un detalle funcional que se armoniza con la estética del ambiente.



I toni scuri del vetro opaco nero e dell'HPL Cemento esaltano il design rigoroso, creando un ambiente elegante e moderno.



en

The dark matt glass and the Cemento HPL help set off the structured design to create a modern, elegant room.

fr

Les tons foncés du verre mat nero et du HPL Cemento mettent en valeur le design rigoureux, tout en créant un espace élégant et moderne.

es

Los tonos oscuros del cristal mate nero y del HPL Cemento acentúan el diseño riguroso, creando un espacio elegante y moderno.



La cappa aspirante a scomparsa, perfettamente integrata nel piano, aggiunge un dettaglio funzionale ed estetico che rende unico il design di questa cucina ad alta prestazione tecnologica.

en

The concealed extractor hood built into the countertop adds a functional and aesthetic detail that makes this hi-tech kitchen unique.

fr

La hotte aspirante invisible, parfaitement intégrée dans le plan, ajoute un détail fonctionnel et esthétique qui rend unique le design de cette cuisine à haute prestation technologique.

es

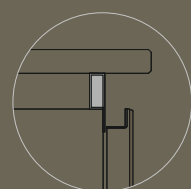
El extractor oculto, integrado perfectamente en la encimera, aporta un detalle funcional y estético que hace único el diseño de esta cocina de altas prestaciones tecnológicas.





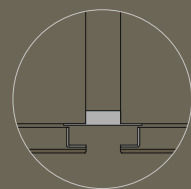
AMBIENTE CUCINA Kitchen / Espace cuisine / Cocina

<p>A Basi isola: HPL Cemento 2810 Telaio AL 32: Antracite -</p> <p>B Basi a muro, colonne e pensili P. 59,5 cm: Vetro opaco Nero VO1005 Telaio AL 32: Antracite -</p> <p>C Pensili P. 36,5 cm: Fenix Grigio Efeso 0725 Telaio AL 32: Antracite -</p> <p>D Piano lavoro isola: Stratificato HPL Cemento 2810 -</p> <p>E Piano lavoro basi a muro e piano snack: Stratificato Fenix Nero Ingo 0720 -</p> <p>F Supporto bancone snack H. 75 cm: Cristallo Trasparente -</p> <p>G Sedia art. A252: Struttura metallo verniciato Nero Seduta tessuto Eco Nabuk Grigio -</p> <p>Zoccoli H. 8 cm: Metallo Antracite</p>	<p>A Island base units: Cemento HPL 2810 AL 32 frame: Antracite -</p> <p>B Wall base units, tall units and wall units D. 59,5 cm: Matt glass Nero VO1005 AL 32 frame: Antracite -</p> <p>C Wall units D. 36,5 cm: Fenix Grigio Efeso 0725 AL 32 frame: Antracite -</p> <p>D Island worktop: Cemento HPL 2810 -</p> <p>E Worktop, wall base units and breakfast bar: Fenix Nero Ingo 0720 -</p> <p>F Breakfast bar support H. 75 cm: Transparent glass -</p> <p>G Chair item A252: Painted metal frame Nero Fabric seat Eco Nabuk Grigio -</p> <p>Plinths H. 8 cm: Antracite metal</p>	<p>A Éléments bas îlot : HPL Cemento 2810 Cadre AL 32 : Antracite -</p> <p>B Éléments bas muraux, colonnes et éléments hauts P. 59,5 cm : Verre mat Nero VO1005 Cadre AL 32 : Antracite -</p> <p>C Éléments hauts P. 36,5 cm : Fenix Grigio Efeso 0725 Cadre AL 32 : Antracite -</p> <p>D Plan de travail îlot : Stratifié HPL Cemento 2810 -</p> <p>E Plan de travail éléments bas muraux et plan snack : Stratifié Fenix Nero Ingo 0720 -</p> <p>F Support comptoir snack H. 75 cm : Verre Transparent -</p> <p>G Chaise art. A252 : Structure métal peint Nero Assise tissu Eco Nabuk Grigio -</p> <p>Socles H. 8 cm: Métal Antracite</p>	<p>A Muebles bajos para isla: HPL Cemento 2810 Marco AL 32: Antracite -</p> <p>B Muebles bajos de pared, columnas y muebles altos P. 59,5 cm: Cristal mate Nero VO1005 Marco AL 32: Antracite -</p> <p>C Muebles altos P. 36,5 cm: Fenix Grigio Efeso 0725 Marco AL 32: Antracite -</p> <p>D Encimera de isla: Estratificado HPL Cemento 2810 -</p> <p>E Encimera de muebles bajos de pared y barra de desayuno: Estratificado Fenix Nero Ingo 0720 -</p> <p>F Soporte de barra de desayuno H. 75 cm: Cristal Transparente -</p> <p>G Silla art. A252: Estructura de metal pintada Nero Asiento de tejido Eco Nabuk Grigio -</p> <p>Zócalos H. 8 cm: Metal Antracite</p>
---	--	---	---

APERTURA Opening mechanism / Ouverture / Apertura


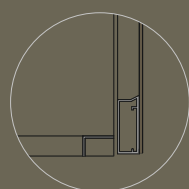
Apertura basi:
Sistema gola "Piatta"
Antracite + Profilo PR139

Base unit opening mechanism:
"Piatta" groove grip
Antracite + PR139 profile



Apertura colonne:
Sistema gola "Piatta"
Antracite + Profilo PR139

Tall unit opening mechanism:
"Piatta" groove grip
Antracite + PR139 profile



Apertura pensili P. 59,5 cm:
Profilo PR123 + Push-pull

Wall unit opening mechanism D. 59,5 cm:
PR123 profile + Push-pull

Apertura pensili P. 36,5 cm:
Profilo PR123 + Profilo gola pensile

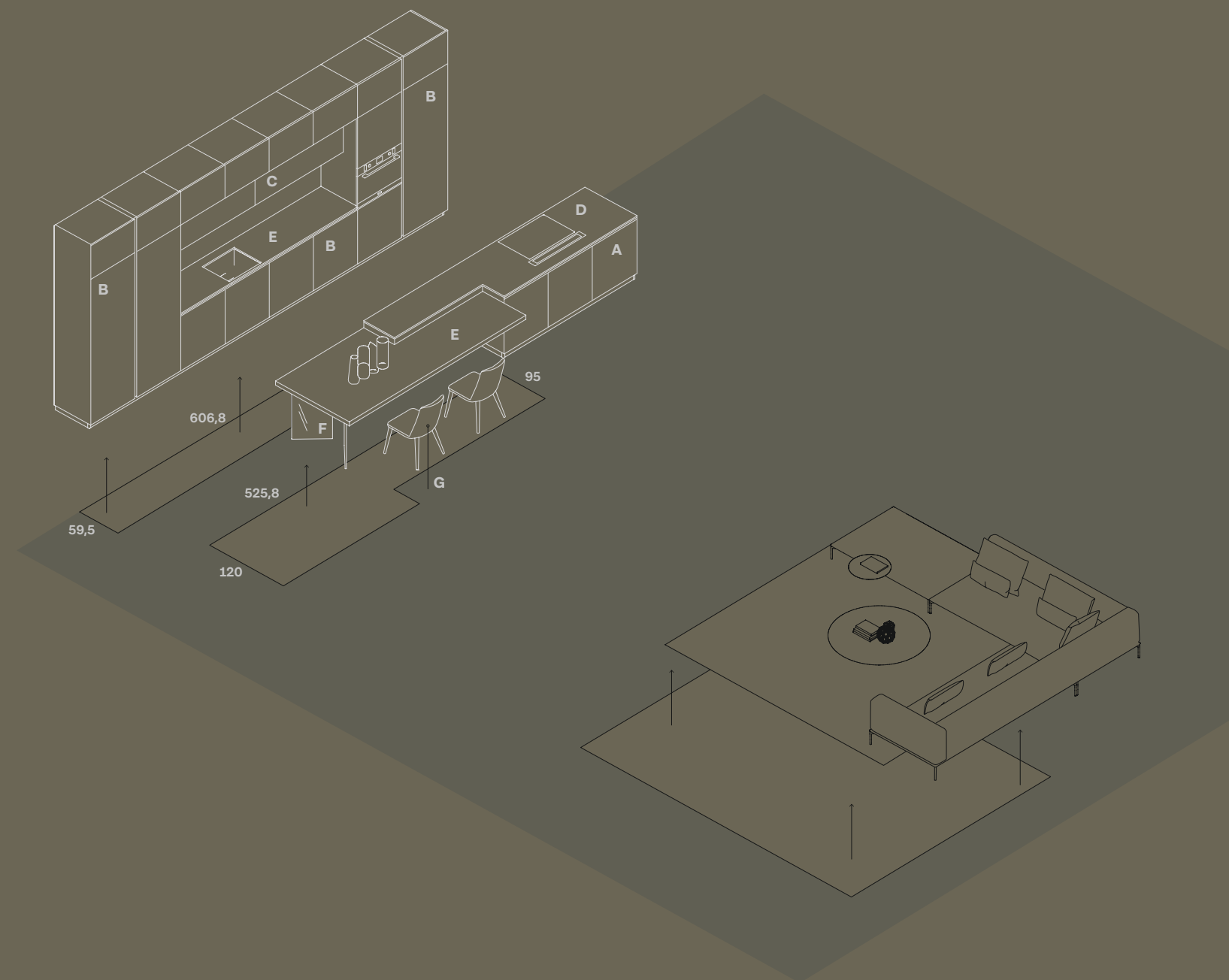
Wall unit opening mechanism D. 36,5 cm:
PR123 profile + Wall-unit groove profile

Ouverture éléments hauts P. 59,5 cm :
Profil PR123 + Push-pull

Apertura de muebles altos P. 59,5 cm:
Perfil PR123 + Push-pull

Ouverture éléments hauts P. 36,5 cm :
Profil PR123 + Profil gorge élément haut

Apertura de muebles altos P. 36,5 cm:
Perfil PR123 + Perfil uñero para mueble alto

AMBIENTE Room / Espace ambient / Ambiente


project

5

La food blogger giramondo

Urban Villa

Madrid



en
The globetrotting food blogger
Urban Villa, Madrid

fr
La food blogger globe-trotteuse
Urban Villa, Madrid

es
La bloguera gastronómica trotamundos
Chalé urbano, Madrid



I toni caldi dei pensili Spaccato Cognac e in vetro opaco Grigio Chiaro risaltano sullo sfondo materico dello schienale, continuazione del piano di lavoro in HPL Grafite, per un piacevole risultato estetico.

en

The warm tones in the Spaccato Cognac wall units with Grigio Chiaro matt glass stand out against the textured back panel, in continuity with the Grafite HPL worktop.

fr

Les tons chauds des éléments hauts Spaccato Cognac et en verre mat Grigio Chiaro ressortent sur le fond matérique de la crédence, continuation du plan de travail en HPL Grafite, pour un agréable résultat esthétique.

es

Los tonos cálidos de los muebles altos Spaccato Cognac y de cristal mate Grigio Chiaro destacan sobre el fondo material del antepecho, continuación de la encimera de HPL Grafite, para un agradable resultado estético.



La compattezza volumetrica delle colonne offre una soluzione completa, funzionale per le esigenze di una professionista della cucina. La disposizione a ponte delle colonne e dei pensili permette di creare spazi dedicati per gli elettrodomestici.

en

The compact volume of these tall units provides a complete solution that perfectly suits the needs of a food specialist. The bridge layout of the tall units and wall units leaves space for appliances.

fr

La compacité volumétrique des colonnes offre une solution complète, fonctionnelle pour les exigences d'un professionnel de la cuisine. La disposition en pont des colonnes et des éléments hauts permet de créer des espaces dédiés pour les électroménagers.

es

Los volúmenes compactos de las columnas ofrecen una solución completa y funcional para las necesidades de una profesional de la cocina. La disposición en puente de las columnas y de los muebles altos permite crear espacios dedicados a los electrodomésticos.







Nella zona living sono protagonisti i toni del grigio, interrotti solo dalle venature dell'elemento a giorno, in dialogo con le cromie della cucina.



en
Greys have pride of place in the living room area and are only interrupted by the veins in the open unit conversing with the colours featured in the kitchen.

fr
Dans la zone living, les tons du gris, interrompus uniquement par les veinures de l'élément ouvert et qui dialoguent avec les coloris de la cuisine, sont les protagonistes.

es
En el salón, los protagonistas son los tonos de gris, interrumpidos solo por las venas del elemento abierto, en un diálogo con los colores de la cocina.



Il top della base in vetro opaco Grigio, che continua sulla parete come un'alzata, rivela la cura del dettaglio nel design. Pochi elementi essenziali, la base e il pensile, per una funzionalità completa della zona living.

en
The Grigio matt glass worktop continues into an upstand as it meets the wall, displaying the attention to detail in the design. A base unit and wall unit provide a few essential elements to complete the functionality of the living area.

fr
Le plan de l'élément bas en verre mat Grigio, qui continue sur la paroi comme une rehausse, révèle le soin du détail du design. Peu d'éléments essentiels, l'élément bas et l'élément haut pour une fonctionnalité complète dans la zone living.

es
La encimera del mueble bajo de cristal mate Grigio, que prosigue por la pared en forma de copete alto, revela el cuidado de los detalles en el diseño. Unos pocos elementos esenciales, el mueble bajo y el mueble alto, para una funcionalidad completa en el salón.

AMBIENTE CUCINA Kitchen / Espace cuisine / Cocina

<p>A Basi: HPL Grafite 6014 Telaio AL 32: Antracite -</p> <p>B Pensili: Vetro opaco Grigio Chiaro VO1002 Telaio AL 32: Antracite -</p> <p>C Colonne, pensili H. 24 cm e elementi a giorno living: Impiallacciato Spaccato Cognac IM3007 Telaio AL 32: Antracite -</p> <p>D Piano lavoro e schienale: Stratificato HPL Grafite 6014 - Zoccoli H.8 cm: Metallo Antracite</p>	<p>A Base units: HPL Grafite 6014 AL 32 frame: Antracite -</p> <p>B Wall units: Matt glass Grigio Chiaro VO1002 AL 32 frame: Antracite -</p> <p>C Tall units, wall units H. 24 cm and open-fronted living room units: Veneer Spaccato Cognac IM3007 AL 32 frame: Antracite -</p> <p>D Worktop and back panel: Grafite HPL 6014 - Plinths H.8 cm: Antracite metal</p>	<p>A Éléments bas : HPL Grafite 6014 Cadre AL 32 : Antracite -</p> <p>B Éléments hauts : Verre mat Grigio Chiaro VO1002 Cadre AL 32: Antracite -</p> <p>C Colonne, éléments hauts H. 24 cm et éléments hauts ouverts living : Plaqué Spaccato Cognac IM3007 Cadre AL 32 : Antracite -</p> <p>D Plan de travail et crédence : Stratifié HPL Grafite 6014 - Socles H.8 cm: Métal Antracite</p>	<p>A Muebles bajos: HPL Grafite 6014 Marco AL 32: Antracite -</p> <p>B Muebles altos: Cristal mate Grigio Chiaro VO1002 Marco AL 32: Antracite -</p> <p>C Columnas, muebles altos H. 24 cm y elementos abiertos para salón: Chapado Spaccato Cognac IM3007 Marco AL 32: Antracite -</p> <p>D Encimera y antepecho: Estratificado HPL Grafite 6014 - Zócalos H.8 cm: Metal Antracite</p>
--	--	--	---

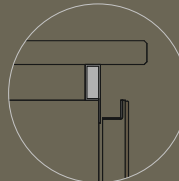
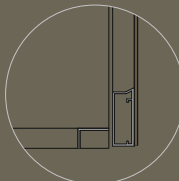
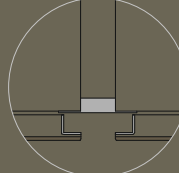
ZONA VETRINE Display unit area / Zone vitrines / Zona de vitrinas

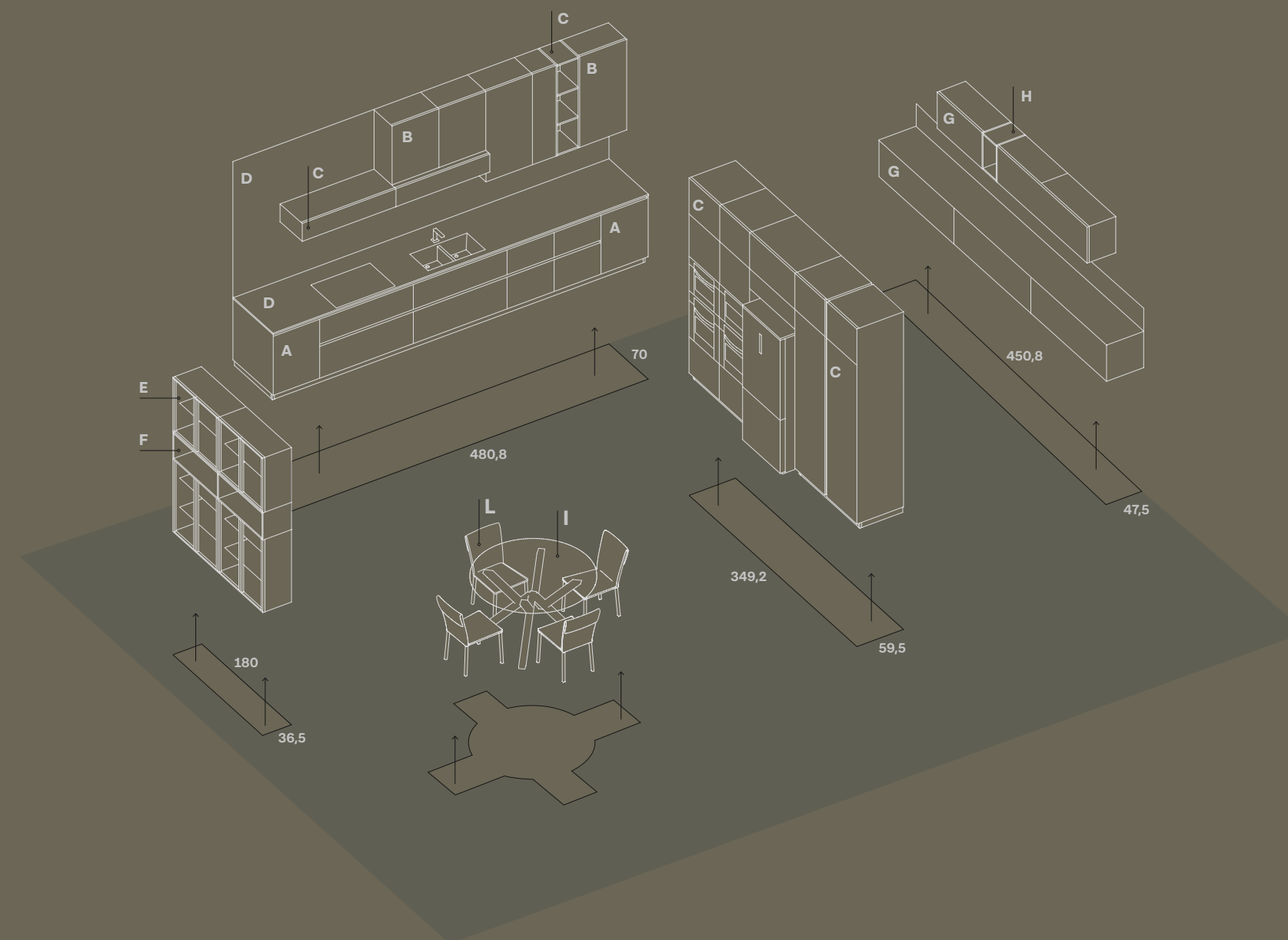
<p>E Vetrina "Officina" - Telaio: Antracite e vetro Fumè con maniglia integrata con ripiani in Cristallo -</p> <p>F Elementi a giorno living: Impiallacciato Spaccato Cognac IM3007</p>	<p>E "Officina" display unit - Frame: Antracite and smoky glass with built-in handle and glass shelves -</p> <p>F Living room open-fronted units: Veneer Spaccato Cognac IM3007</p>	<p>E Vitrine « Officina » - Cadre : Antracite et verre Fumè avec poignée intégrée avec tablettes en Verre -</p> <p>F Éléments ouverts living : Plaqué Spaccato Cognac IM3007</p>	<p>E Vitrina "Officina" - Marco: Antracite y cristal Fumè con tirador integrado y baldas de cristal -</p> <p>F Elementos abiertos para salón: Chapado Spaccato Cognac IM3007</p>
---	---	--	--

AMBIENTE LIVING Living room / Espace living / Salón

<p>G Basi, pensili e top: Vetro opaco Grigio Chiaro VO1002 Telaio AL 32: Antracite -</p> <p>H Elementi a giorno living: Impiallacciato Spaccato Cognac IM3007 -</p> <p>I Tavolo art. A645: Struttura tinta Grafite Piano in Cristallo trasparente -</p> <p>L Sedie art. A234: Struttura in metallo Seduta e struttura rivestita in Ecopelle Tortora RAL 7030</p> <p>Apertura basi: Profilo PR123 + Tip On cestoni -</p> <p>Apertura pensili: Profilo PR123 + Push-pull</p>	<p>G Base units, wall units and top: Matt glass Grigio Chiaro VO1002 AL 32 frame: Antracite -</p> <p>H Living room open-fronted units: Veneer Spaccato Cognac IM3007 -</p> <p>I Table item A645: Grafite frame Top in transparent glass -</p> <p>L Chairs art. A234: Metal frame Faux leather seat and frame Tortora RAL 7030</p> <p>Base unit opening mechanism: PR123 profile + TIP-ON deep drawers -</p> <p>Wall unit opening mechanism: PR123 profile + push-pull</p>	<p>G Éléments bas, éléments hauts et plan de travail : Verre mat Grigio Chiaro VO1002 Cadre AL 32 : Antracite -</p> <p>H Éléments ouverts living : Plaqué Spaccato Cognac IM3007 -</p> <p>I Table art. A645: Structure teinte Grafite Plan en Verre transparent -</p> <p>L Chaises art. A234: Structure en métal Assise et stucture revêtues en Éco-cuir Tortora RAL 7030</p> <p>Ouverture éléments bas : Profil PR123 + Tip On grands tiroirs -</p> <p>Ouverture éléments hauts : Profil PR123 + Push-pull</p>	<p>G Muebles bajos, altos y encimera: Cristal mate Grigio Chiaro VO1002 Marco AL 32: Antracite -</p> <p>H Elementos abiertos para salón: Chapado Spaccato Cognac IM3007 -</p> <p>I Mesa art. A645: Estructura teñida Grafite Encimera de Cristal transparente -</p> <p>L Sillas art. A234: Estructura de metal Asiento y estructura revestidos de Ecopiel Tortora RAL 7030</p> <p>Apertura de muebles bajos: Perfil PR123 + Tip On gavetas -</p> <p>Apertura de muebles altos: Perfil PR123 + Push-pull</p>
---	--	--	--

APERTURA Opening mechanism / Ouverture / Apertura

 <p>Apertura basi: Sistema gola "Piatta" Antracite + Profilo PR139</p> <p>Base unit opening mechanism: "Piatta" groove grip Antracite + PR139 profile</p>	 <p>Apertura colonne forni: Profilo PR123 + Push-pull / Tip On cestoni</p> <p>Oven tall unit opening mechanism: PR123 profile + push-pull / TIP-ON deep drawers</p>	<p>Ouverture éléments bas : Système gorge « Piatta » Antracite + Profil PR139</p> <p>Apertura de muebles bajos: Sistema de uñero "Piatta" Antracite + Perfil PR139</p>	<p>Ouverture colonnes fours : Profil PR123 + Push-pull / Tip On grands tiroirs</p> <p>Apertura de columnas para horno: Perfil PR123 + Push-pull / Tip On gavetas</p>
 <p>Apertura colonne: Sistema gola "Piatta" Antracite + Profilo verticale PR139</p> <p>Tall unit opening mechanism: "Piatta" groove grip Antracite + vertical PR139 profile</p>	<p>Ouverture éléments colonnes : Système gorge « Piatta » Antracite + Profil vertical PR139</p> <p>Apertura de muebles columnas: Sistema de uñero "Piatta" Antracite + Perfil vertical PR139</p>	<p>Apertura pensili: Profilo PR123 + Profilo gola pensile / Push-pull</p> <p>Wall unit opening mechanism: PR123 profile + wall-unit groove profile / push-pull</p>	<p>Ouverture éléments hauts : Profil PR123 + Profil gorge élément haut / Push-pull</p> <p>Apertura de muebles altos: Perfil PR123 + Perfil uñero para mueble alto / Push-pull</p>

AMBIENTE Room / Espace ambient / Ambiente


project

6

La designer dal gusto nordico



Villa Moderna

Stoccolma



en
 The designer with a penchant for Scandinavia
 Modern Villa, Stockholm

fr
 La designer au goût nordique
 Ville Moderne, Stockholm

es
 La diseñadora de gusto nórdico
 Chalé moderno, Estocolmo





La struttura a giorno in metallo Champagne e la gola nella stessa finitura alleggeriscono la compattezza dei volumi, aggiungendo un dettaglio raffinato al design.

en

The Champagne open metal structure and the groove in the same finish relieve the compact volumes and add an elegant design note.

fr

La structure ouverte en métal Champagne et la gorge dans la même finition allègent la compacité des volumes, en ajoutant un détail raffiné au design.

es

La estructura abierta de metal Champagne y el uñero en el mismo acabado aligeran los volúmenes compactos, añadiendo un detalle refinado al diseño.

Le finiture in Gres effetto pietra e le calde venature del Rovere creano l'atmosfera accogliente tipica dello stile nordico.



en
Stoneware and warm oak veining create an inviting Scandinavian-style atmosphere.

fr
Les finitions en Gres effet pierre et les chaudes veinures du Chêne créent une atmosphère accueillante typique du style nordique.

es
Los acabados en gres efecto piedra y las cálidas venas del roble crean la acogedora atmósfera típica del estilo nórdico.



L'utilizzo del Gres sia per il piano lavoro che per lo schienale crea un effetto di continuità e diventa lo sfondo ideale per i pensili in Rovere Spaccato Naturale.



en
The use of stoneware for both the worktop and the back panel creates continuity and is the ideal backdrop for the Spaccato Naturale oak wall units.

fr
L'utilisation du Gres aussi bien pour le plan de travail que pour la crédence crée un effet de continuité et devient le fond idéal pour les éléments hauts en Chêne Spaccato Naturale.

es
El uso del gres tanto para la encimera como para el antepecho produce un efecto de continuidad y se convierte en el fondo ideal para los muebles altos de roble Spaccato Naturale.



La continuità e l'armonia tra i materiali viene ripresa anche nella zona living. Le colonne in Gres si integrano ai moduli a giorno e ai pensili in Rovere, creando un interessante gioco di volumi e matericità.

en

The harmony between materials is continued in the living area. The tall units with a stoneware finish complement the oak open modules and wall units, creating an interesting interplay of volumes and textures.

fr

La continuité et l'harmonie entre les matériaux sont également reprises dans la zone living. Les colonnes en Gres s'intègrent aux modules ouverts et aux éléments hauts en Chêne, en créant un intéressant jeu de volumes et matière.

es

La continuidad y la armonía entre los materiales se retoma también en el salón. Las columnas de gres se añaden a los módulos abiertos y a los muebles altos de roble, creando un interesante juego de volúmenes y materiales.

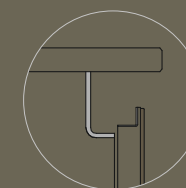


AMBIENTE CUCINA Kitchen / Espace cuisine / Cocina

<p>A Basi, pensili H. 72 cm, piano lavoro e schienale: Gres Zaha Stone Silk Telaio AL 32: Champagne -</p>	<p>A Base units, wall units H. 72 cm, worktop and back panel: Stoneware Zaha Stone Silk AL 32 frame: Champagne -</p>	<p>A Éléments bas, éléments hauts H. 72 cm, plan de travail et crédence : Gres Zaha Stone Silk Cadre AL 32 : Champagne -</p>	<p>A Muebles bajos, altos H. 72 cm, encimera y antepecho: Gres Zaha Stone Silk Marco AL 32: Champagne -</p>
<p>B Struttura di sostegno H. 53 cm: Metallo Champagne Ripiani: Impiallacciato Rovere Spaccato Naturale IM3006 -</p>	<p>B Supporting structure H. 53 cm: Champagne metal Shelves: Veneer Spaccato Naturale oak IM3006 -</p>	<p>B Structure de support H. 53 cm : Métal Champagne Tablettes : Plaqué Chêne Spaccato Naturale IM3006 -</p>	<p>B Estructura de soporte H. 53 cm: Metal Champagne Baldas: Chapado Roble Spaccato Naturale IM3006 -</p>
<p>C Colonne e pensili H. 48/60 cm: Impiallacciato Rovere Spaccato Naturale IM3006 Telaio AL 32: Champagne -</p>	<p>C Wall units and tall units H. 48/60 cm: Veneer Spaccato Naturale oak IM3006 AL 32 frame: Champagne -</p>	<p>C Colonnes et éléments hauts H. 48/60 cm : Plaqué Chêne Spaccato Naturale IM3006 Cadre AL 32 : Champagne -</p>	<p>C Columnas y muebles altos H. 48/60 cm: Chapado Roble Spaccato Naturale IM3006 Marco AL 32: Champagne -</p>
<p>D Tavolo art. A704ME: Struttura verniciata Nero opaco Piano frassino massello spazzolato tinto naturale bordo corteccia -</p>	<p>D Table item A704ME: Painted frame matt Nero Solid ash wood top with brushed finish, natural stain and bark edge -</p>	<p>D Table art. A704ME : Structure peinte Nero mat Plan frêne massif brossé teinte naturelle bord écorce -</p>	<p>D Mesa art. A704ME: Estructura pintada Nero mate Sobre de fresno macizo cepillado teñido natural canto corteza -</p>
<p>E Sedie art. A304: Struttura verniciato Nero Seduta velluto Verde Bosco -</p> <p>Zoccoli H. 8 cm: Metallo Champagne</p>	<p>E Chairs item A304: Painted frame Nero Velvet seat Verde Bosco -</p> <p>Plinths H. 8 cm: Champagne metal</p>	<p>E Chaises art. A304 : Structure peinte Nero Assise velours Verde Bosco -</p> <p>Socles H. 8 cm : Métal Champagne</p>	<p>E Sillas art. A304: Estructura pintada Nero Asiento de terciopelo Verde Bosco -</p> <p>Zócalos H. 8 cm: Metal Champagne</p>

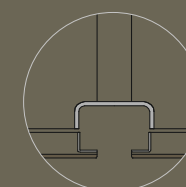
AMBIENTE LIVING Living room / Espace living / Salón

<p>F Basi e piano: Impiallacciato Rovere Spaccato Naturale IM3006 Telaio AL 32: Champagne -</p>	<p>F Base units and top: Veneer Spaccato Naturale oak IM3006 AL 32 frame: Champagne -</p>	<p>F Éléments bas et plan : Plaqué Chêne Spaccato Naturale IM3006 Cadre AL 32 : Champagne -</p>	<p>F Muebles bajos y encimera: Chapado Roble Spaccato Naturale IM3006 Marco AL 32: Champagne -</p>
<p>G Pensili e schienale: Gres Zaha Stone Silk Telaio AL 32: Champagne -</p>	<p>G Wall units and back panel: Stoneware Zaha Stone Silk AL 32 frame: Champagne -</p>	<p>G Éléments hauts et crédence : Gres Zaha Stone Silk Cadre AL 32 : Champagne -</p>	<p>G Muebles altos y antepecho: Gres Zaha Stone Silk Marco AL 32: Champagne -</p>
<p>H Elementi a giorno e piano: Impiallacciato Rovere Spaccato Naturale IM3006 Apertura basi: Profilo PR123 + Tip On -</p> <p>Apertura pensili: Profilo PR123 + Push-pull</p>	<p>H Open-fronted units and top: Veneer Spaccato Naturale oak IM3006 Base unit opening mechanism: PR123 profile + TIP-ON -</p> <p>Wall unit opening mechanism: PR123 profile + push-pull</p>	<p>H Éléments ouverts et plan : Plaqué Chêne Spaccato Naturale IM3006 Ouverture éléments bas : Profil PR123 + Tip On -</p> <p>Ouverture éléments hauts : Profil PR123 + Push-pull</p>	<p>H Elementos abiertos y encimera: Chapado Roble Spaccato Naturale IM3006 Apertura de muebles bajos: Perfil PR123 + Tip On -</p> <p>Apertura de muebles altos: Perfil PR123 + Push-pull</p>

APERTURA Opening mechanism / Ouverture / Apertura


Apertura basi:
Sistema gola "Elle"
Champagne + Profilo PR139

Base unit opening mechanism:
"Elle" groove grip
Champagne + PR139 profile



Apertura colonne:
Sistema gola "Elle"
Champagne + Profilo PR139

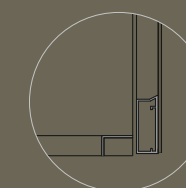
Tall unit opening mechanism:
"Elle" groove grip
Champagne + PR139 profile

Ouverture éléments bas :
Système gorge « Elle »
Champagne + Profil PR139

Apertura de muebles bajos:
Sistema de uñero "Elle"
Champagne + Perfil PR139

Ouverture éléments colonnes :
Système gorge « Elle »
Champagne + Profil PR139

Apertura de muebles columnas:
Sistema de uñero "Elle"
Champagne + Perfil PR139



Apertura pensili H. 72 / 48 cm:
Profilo PR123 + Profilo gola pensile

Wall unit opening mechanism H. 72 / 48 cm:
PR123 profile + Wall-unit groove profile

Apertura pensili H. 60 cm:
Profilo PR123 + Push-pull

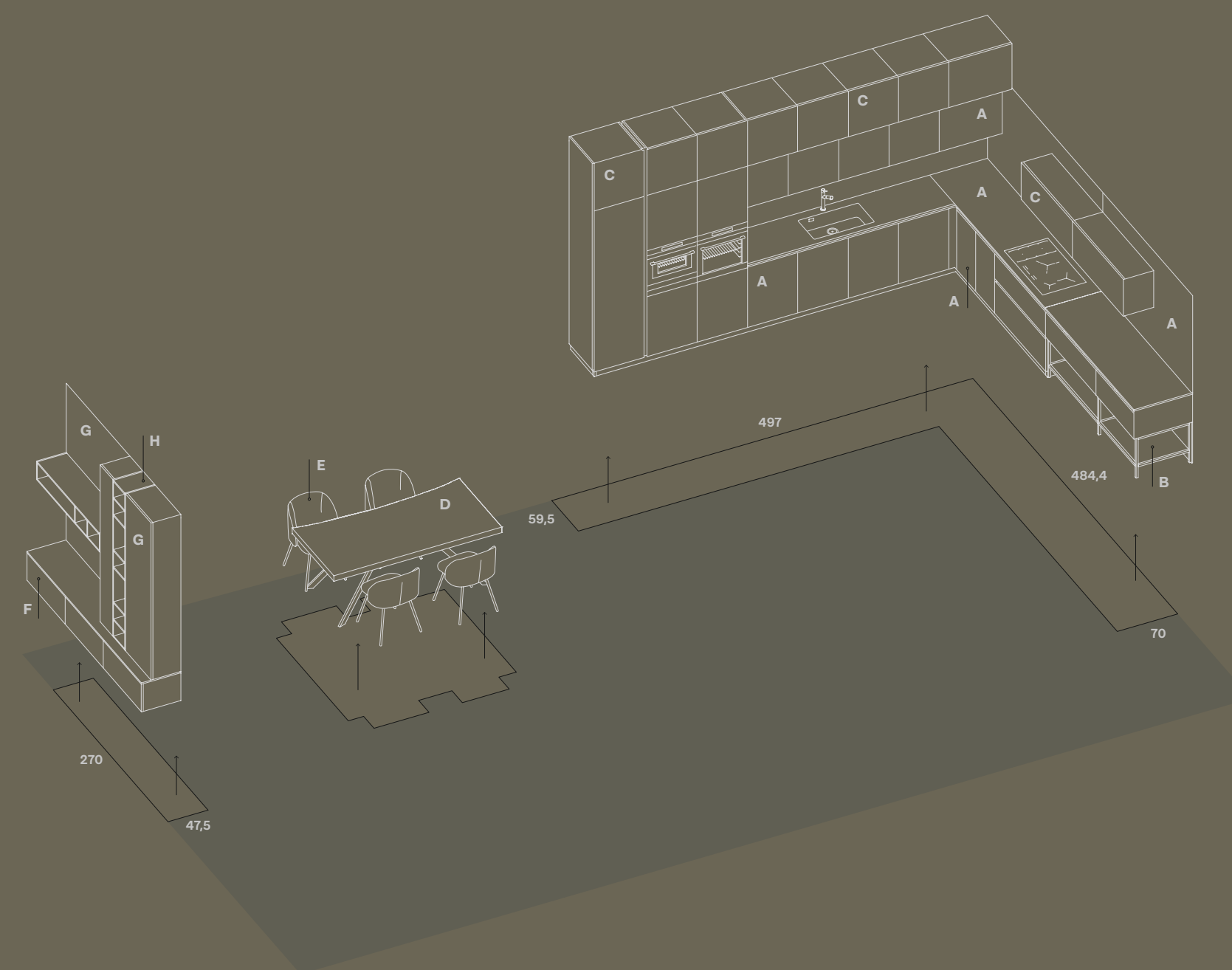
Wall unit opening mechanism H. 60 cm:
PR123 profile + push-pull

Ouverture éléments H. 72 / 48 cm :
Profil PR123 + Profil gorge élément haut

Apertura de muebles altos H. 72 / 48 cm:
Perfil PR123 + Perfil uñero para mueble alto

Ouverture éléments hauts H. 60 cm :
Profil PR123 + Push-pull

Apertura de muebles altos H. 60 cm:
Perfil PR123 + Push-pull

AMBIENTE Room / Espace ambient / Ambiente




project

7

L'elegante coppia di sceneggiatori

Casale

Montalcino



en
The distinguished screenwriter couple
Farmhouse, Montalcino

fr
L'élégant couple de scénaristes
Casale, Montalcino

es
La elegante pareja de guionistas
Casa de campo, Montalcino







Dal top, il Gres riveste il fianco della base e incornicia la base in HPL Rovere Slavonia: una particolare rifinitura che conferisce eleganza alla cucina.



en
The stoneware worktop and sides elegantly frame the Slavonia oak HPL base units in this kitchen.

fr
Du plan de travail, le Gres revêt le côté de l'élément bas et encadre l'élément bas en HPL Chêne Slavonia : une finition particulière qui donne de l'élégance à la cuisine.

es
Desde la encimera, el gres reviste el costado del mueble bajo y enmarca el mueble bajo de HPL Roble Slavonia: un acabado particular que aporta elegancia a la cocina.

I pensili in Gres si integrano nella struttura a giorno in metallo con mensole, per un effetto ricercato e dinamico.



en
Stoneware wall units complement the open metal shelf unit and create a dynamic effect.

fr
Les éléments hauts en Gres s'intègrent dans la structure ouverte en métal avec des étagères, pour un effet recherché et dynamique.

es
Los muebles altos de gres se integran en la estructura abierta de metal con estantes, para un efecto sofisticado y dinámico.

**AMBIENTE CUCINA** Kitchen / Espace cuisine / Cocina

A Basi:
HPL Rovere Slavonia
4587
Telaio AL 32:
Antracite
-

B Colonne e basi living:
Gres Just White Silk
Telaio AL 32:
Antracite
-

C Piano lavoro basi:
Gres Just White Silk
-

D Tavolo art. A663-AX:
Struttura metallo verniciato Antracite
Piano laminato HPL Rovere Slavonia 097 bordo Unicolor
-

E Sedie art. A252:
Struttura metallo verniciato Nero
Seduta tessuto Grigio
-

Zoccoli H. 8 cm:
Metallo Antracite

A Base units:
Slavonia oak HPL
4587
AL 32 frame:
Antracite
-

B Living room tall units and base units:
Stoneware Just White Silk
AL 32 frame:
Antracite
-

C Base unit worktop:
Stoneware Just White Silk
-

D Table item A663-AX::
Painted metal frame Antracite
Top in Slavonia oak laminate HPL 09 Unicolor edge
-

E Chairs item A252:
Painted metal frame Nero
Fabric seat Grigio
-

Plinths H. 8 cm:
Antracite metal

A Éléments bas :
HPL Chêne Slavonia
4587
Cadre AL 32 :
Antracite
-

B Colonne et éléments bas living :
Gres Just White Silk
Cadre AL 32 :
Antracite
-

C Plan de travail éléments bas :
Gres Just White Silk
-

D Table art. A663-AX :
Structure métal peint Antracite
Plan Stratifié HPL Chêne Slavonia 097 bord Unicolor
-

E Chaises art. A252 :
Structure métal peint Nero
Assise tissu Grigio
-

Socles H. 8 cm :
Métal Antracite

A Muebles bajos:
HPL Roble Slavonia
4587
Marco AL 32:
Antracite
-

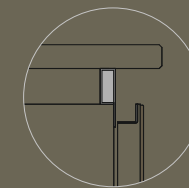
B Columnas y muebles bajos de salón:
Gres Just White Silk
Marco AL 32:
Antracite
-

C Encimera de muebles bajos:
Gres Just White Silk
-

D Mesa art. A663-AX::
Estructura de metal pintada Antracite
Sobre Laminado HPL Roble Slavonia 097 canto Unicolor
-

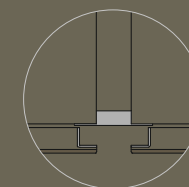
E Sillas art. A252:
Estructura de metal pintada Nero
Asiento de tejido Grigio
-

Zócalos H. 8 cm:
Metal Antracite



Apertura basi:
Sistema gola "Piatta"
Antracite + Profilo PR139

Base unit opening mechanism:
"Piatta" groove grip
Antracite + PR139 profile



Apertura colonne:
Sistema gola "Piatta"
Antracite + Profilo PR139

Tall unit opening mechanism:
"Piatta" groove grip
Antracite + PR139 profile

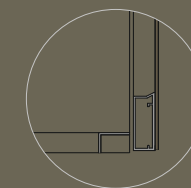
APERTURA Opening mechanism / Ouverture / Apertura

Ouverture éléments bas :
Système gorge « Piatta »
Antracite + Profil PR139

Apertura de muebles bajos:
Sistema de uñero "Piatta"
Antracite + Perfil PR139

Ouverture éléments colonnes :
Système gorge « Piatta »
Antracite + Profil PR139

Apertura de muebles columnas:
Sistema de uñero "Piatta"
Antracite + Perfil PR139



Apertura basi living:
Profilo PR123 + Tip On

Living room base unit opening mechanism:
PR123 profile + TIP-ON

Ouverture éléments bas living :
Profil PR123 + Tip On

Apertura de muebles bajos de salón:
Perfil PR123 + Tip On

AMBIENTE Room / Espace ambient / Ambiente**AMBIENTE LIVING** Living room / Espace living / Salón

F Basi e pensili:
Gres Just White Silk
Telaio AL 32:
Antracite
-

G Piano:
Gres Just White Silk
-

H Elementi portamensole "Idro":
Metallo verniciato Antracite

I Mensole:
Laminato HPL Rovere Slavonia Bordo Unicolor
-

Zoccoli H. 8 cm:
Metallo Antracite

F Base and wall units:
Stoneware Just White Silk
AL 32 frame:
Antracite
-

G Top:
Stoneware Just White Silk
-

H "Idro" shelving frame:
Painted metal Antracite

I Shelves:
Slavonia oak HPL laminate Unicolor edge
-

Plinths H. 8 cm:
Antracite metal

F Éléments bas et éléments hauts :
Gres Just White Silk
Cadre AL 32 :
Antracite
-

G Plan :
Gres Just White Silk
-

H Éléments porte-étagères « Idro » :
Métal peint Antracite

I Étagères :
Stratifié HPL Chêne Slavonia Bord Unicolor
-

Socles H. 8 cm :
Métal Antracite

F Muebles bajos y altos:
Gres Just White Silk
Marco AL 32:
Antracite
-

G Encimera:
Gres Just White Silk
-

H Elementos de estantería "Idro":
Metal pintado Antracite

I Estantes:
Laminado HPL Roble Slavonia Canto Unicolor
-

Zócalos H. 8 cm:
Metal Antracite

Apertura basi:
Profilo PR123 + Tip On
-

Apertura pensili:
Profilo PR123 + Push-pull

Base unit opening mechanism:
PR123 profile + TIP-ON
-

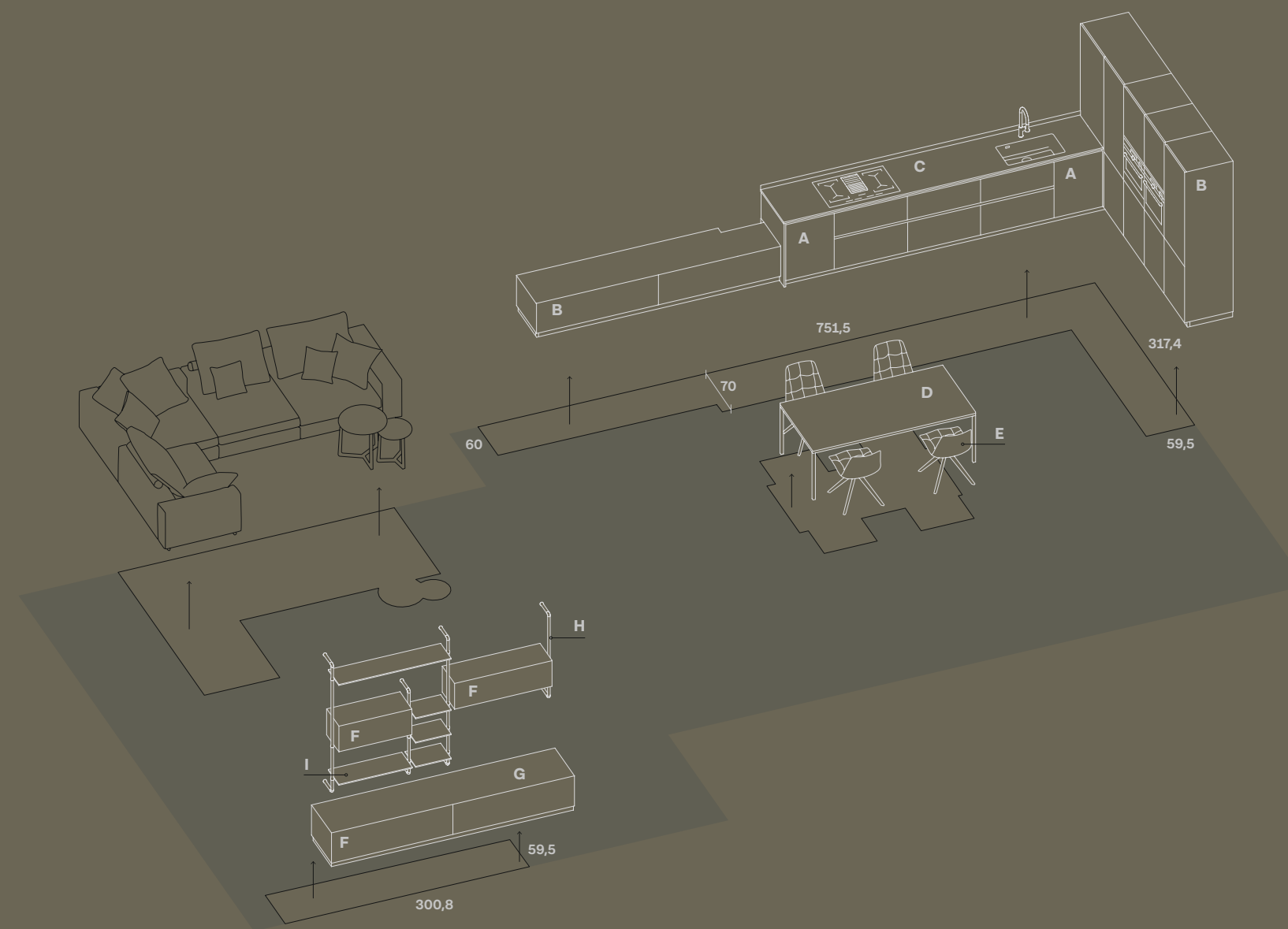
Wall unit opening mechanism:
PR123 profile + push-pull

Ouverture éléments bas :
Profil PR123 + Tip On
-

Ouverture éléments hauts :
Profil PR123 + Push-pull

Apertura de muebles bajos:
Perfil PR123 + Tip On
-

Apertura de muebles altos:
Perfil PR123 + Push-pull



8

Il raffinato collezionista d'arte

Studio

Parigi



en
The sophisticated art collector
Studio, Paris

fr
Le raffiné collectionneur d'art
Studio, Paris

es
El refinado coleccionista de arte
Estudio, Paris







Come in una composizione artistica, la versatilità estetica delle finiture permette di creare un'armonia cromatica unica. Il Fenix Grigio Londra, impreziosito dal telaio Champagne, incontra il Fenix Cacao Orinoco del piano snack e, insieme, fanno risaltare il vetro Verde Oliva dei pensili.

en

The aesthetic versatility of the finishes create a unique harmony of colours. Fenix Grigio Londra, featuring a Champagne frame, meets the Fenix Cacao Orinoco breakfast bar and, together, they highlight the Verde Oliva glass of the wall units.

fr

Comme une composition artistique, la versatilité esthétique des finitions permet de créer une harmonie chromatique unique. Le Fenix Grigio Londra, enrichi par le cadre Champagne, rencontre le Fenix Cacao Orinoco du plan snack et, ensemble, ils font ressortir le verre Verde Oliva des éléments hauts.

es

Al igual que en una composición artística, la versatilidad estética de los acabados permite crear una armonía cromática única. El Fenix Grigio Londra, adornado con el marco Champagne, se une al Fenix Cacao Orinoco de la barra de desayuno y, conjuntamente, hacen resaltar el cristal Verde Oliva de los muebles altos.





Le colonne L 75, la cui dimensione offre una maggiore capienza, sono inserite al centro di una struttura di moduli a giorno con l'aggiunta di un portabottiglie.



en
The L 75 tall units provide greater storage and are found at the centre of a structure made up of open-fronted modules and a bottle rack.

fr
Les colonnes L 75, dont les dimensions offre une plus grande capacité, sont insérées au centre d'une structure de modules ouverts avec l'ajout d'un porte-bouteilles.

es
Las columnas L 75, cuyo tamaño ofrece una mayor capacidad, están integradas en el centro de una estructura de módulos abiertos con el añadido de un botellero.



Le due librerie con cornice aggiungono un dettaglio raffinato all'ambiente della sala da pranzo, completando l'esposizione artistica sulla parete.



en
The two framed bookcases add a touch of refinement to the dining area, and complement the artistic arrangement on the wall.

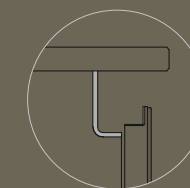
fr
Les deux bibliothèques avec cadre ajoutent un détail raffiné à la salle à manger, en complétant l'exposition artistique sur la paroi.

es
Las dos librerías con marco aportan un detalle de elegancia al comedor, completando la exposición artística en la pared.

AMBIENTE CUCINA Kitchen / Espace cuisine / Cocina

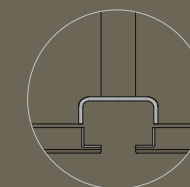
<p>A Basi: Fenix Grigio Londra 0718 Telaio AL 32: Champagne -</p> <p>B Colonne: Impiallacciato Rovere Cenere IM3002 Telaio AL 32: Champagne -</p> <p>C Colonne L. 75 cm: Fenix Cacao Orinoco 0749 Telaio AL 32: Champagne -</p> <p>D Pensili: Vetro lucido Oliva VL1008 Telaio AL 32: Champagne -</p> <p>E Piano lavoro e schienale: Stratificato HPL Fenix Grigio Londra 0718 -</p> <p>F Piano snack: Stratificato HPL Fenix Cacao Orinoco 0749 -</p> <p>G Elementi a giorno/ portabottiglie: Impiallacciato Rovere Cenere IM3002 -</p> <p>H Sgabello art. A580: Struttura metallo verniciato Nero Industrial Seduta Noce Industrial -</p> <p>Zoccoli H. 8 cm: Metallo Champagne</p>	<p>A Base units: Fenix Grigio Londra 0718 AL 32 frame: Champagne -</p> <p>B Tall units: Veneer Cenere oak IM3002 AL 32 frame: Champagne -</p> <p>C Tall units W. 75 cm: Fenix Cacao Orinoco 0749 AL 32 frame: Champagne -</p> <p>D Wall units: Polished glass Oliva VL1008 AL 32 frame: Champagne -</p> <p>E Worktop and back panel: Fenix Grigio Londra HPL 0718 -</p> <p>F Breakfast bar: Fenix Cacao Orinoco HPL 0749 -</p> <p>G Open units/ bottle rack: Veneer Cenere oak IM3002 -</p> <p>H Stool item A580: Painted metal frame Nero Industrial Industrial walnut seat -</p> <p>Plinths H. 8 cm: Champagne metal</p>	<p>A Éléments bas : Fenix Grigio Londra 0718 Cadre AL 32 : Champagne -</p> <p>B Colonne : Plaqué Chêne Cenere IM3002 Cadre AL 32 : Champagne -</p> <p>C Colonne L. 75 cm : Fenix Cacao Orinoco 0749 Cadre AL 32 : Champagne -</p> <p>D Éléments hauts : Verre brillant Oliva VL1008 Cadre AL 32 : Champagne -</p> <p>E Plan de travail et crédence : Stratifié HPL Fenix Grigio Londra 0718 -</p> <p>F Plan snack : Stratifié HPL Fenix Cacao Orinoco 0749 -</p> <p>G Éléments ouverts/ porte-bouteilles : Plaqué Chêne Cenere IM3002 -</p> <p>H Tabouret art. A580 : Structure métal peint Nero Industrial Assise Noyer Industrial -</p> <p>Socles H. 8 cm : Métal Champagne</p>	<p>A Muebles bajos: Fenix Grigio Londra 0718 Marco AL 32: Champagne -</p> <p>B Columnas: Chapado Roble Cenere IM3002 Marco AL 32: Champagne -</p> <p>C Columnas L. 75 cm: Fenix Cacao Orinoco 0749 Marco AL 32: Champagne -</p> <p>D Muebles altos: Cristal brillo Oliva VL1008 Marco AL 32: Champagne -</p> <p>E Encimera y antepecho: Estratificado HPL Fenix Grigio Londra 0718 -</p> <p>F Barra de desayuno: Estratificado HPL Fenix Cacao Orinoco 0749 -</p> <p>G Elementos abiertos/ botellero: Chapado Roble Cenere IM3002 -</p> <p>H Taburete art. A580: Estructura de metal pintada Nero Industrial Asiento de Nopal Industrial -</p> <p>Zócalos H. 8 cm: Metal Champagne</p>
--	---	--	---

APERTURA Opening mechanism / Ouverture / Apertura



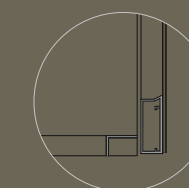
Apertura basi:
Sistema gola "Elle"
Champagne + Profilo PR139

Base unit opening mechanism:
"Elle" groove grip
Champagne + PR139 profile



Apertura colonna:
Sistema gola "Elle"
Champagne + Profilo PR139

Tall unit opening mechanism:
"Elle" groove grip
Champagne + PR139 profile



Apertura pensili:
Profilo PR123 + Profilo gola pensile

Wall unit opening mechanism:
PR123 profile + Wall-unit groove profile

Ouverture éléments bas :
Système gorge « Elle »
Champagne + Profil PR139

Apertura de muebles bajos:
Sistema de uñero "Elle"
Champagne + Perfil PR139

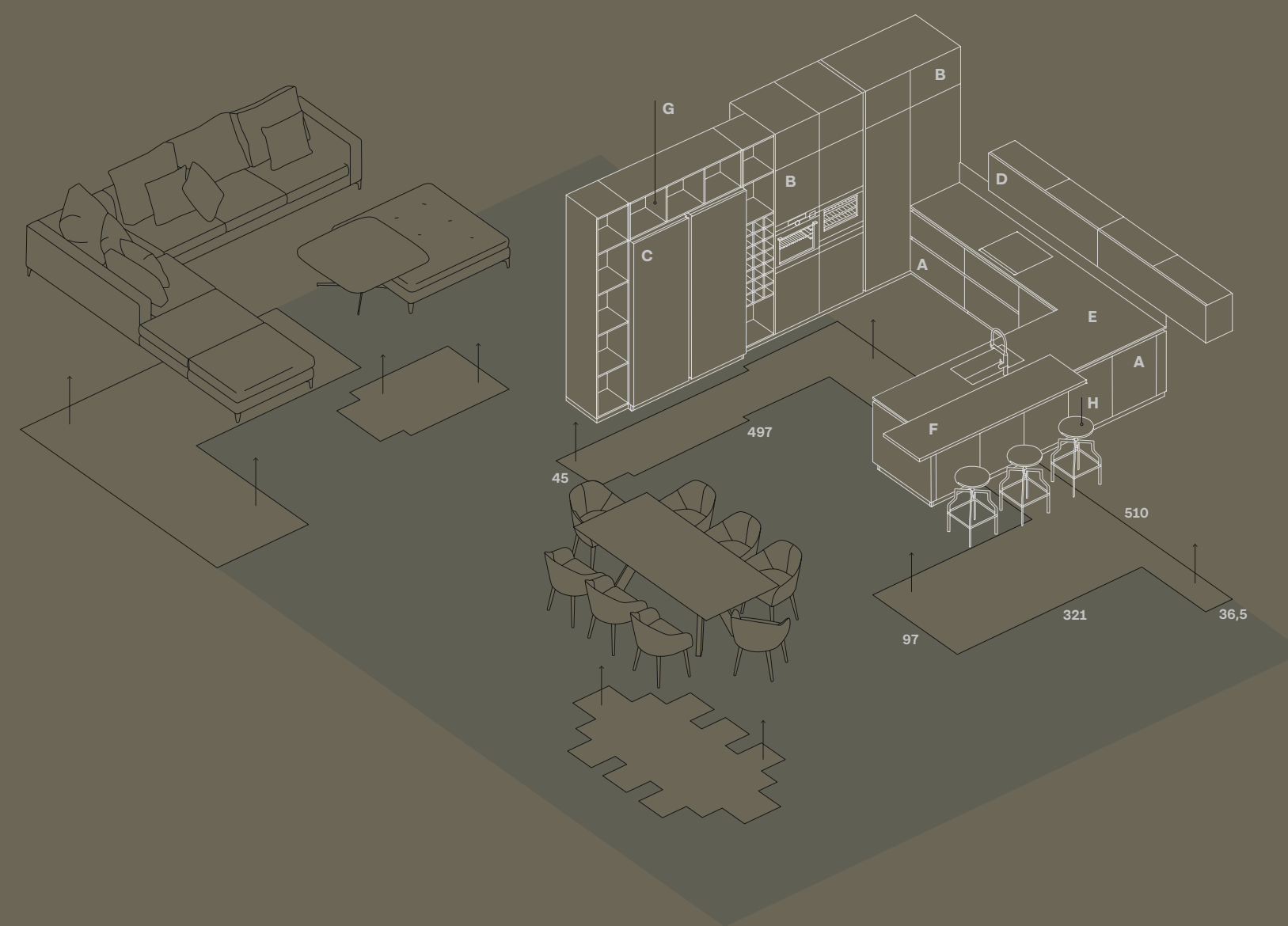
Ouverture éléments colonnes :
Système gorge « Elle »
Champagne + Profil PR139

Apertura de muebles columnas:
Sistema de uñero "Elle"
Champagne + Perfil PR139

Ouverture éléments hauts :
Profil PR123 + Profil gorge élément haut

Apertura de muebles altos:
Perfil PR123 + Perfil uñero para mueble alto

AMBIENTE Room / Espace ambient / Ambiente






project

9

Il famoso lifestyle influencer

Appartamento

Milano



en
 The famous lifestyle influencer
 Apartment, Milan

fr
 Le fameux lifestyle influencer
 Appartement, Milan

es
 El famoso lifestyle influencer
 Apartamento, Milán



La compattezza volumetrica e l'estrema linearità delle basi lasciano aperta la vista sulla città, donando respiro e luminosità alla cucina.



en
Compact volumes and extremely linear base units leave an open view of the city, and add space and light to the kitchen.

fr
La compacité volumétrique et l'extrême linéarité des éléments bas laissent ouverte la vue sur la ville, en donnant du souffle et de la luminosité à la cuisine.

es
Los volúmenes compactos y las líneas extremadamente rectas de los muebles bajos abren la vista a la ciudad, confirmando amplitud y luminosidad a la cocina.

La cura del dettaglio rivela una grande attenzione all'estetica: dalle venature dell'effetto marmo alle mensole in Fenix Grigio Londra con luce led integrata che si inseriscono nello schienale con la stessa finitura.

en
Attention to detail and a passion for style: from marble-effect veining to the Fenix Grigio Londra shelves with built-in LED light in the back panel with the same finish.

fr
Le soin du détail révèle une grande attention à l'esthétique : des veinures à l'effet marbre aux étagères en Fenix Grigio Londra avec éclairage à led intégré qui s'insèrent dans la crédence avec la même finition.

es
El cuidado de los detalles revela una gran atención a la estética: desde las venas del efecto mármol hasta los estantes de Fenix Grigio Londra con luz led integrada que se incorporan al antepecho con el mismo acabado.



Il terminale a giorno rifinisce la colonna e introduce alla zona living e pranzo, centro della convivialità della casa.



en

The open-fronted end unit defines the tall units and leads into the living and dining area, the hub of the home.

fr

Le terminal ouvert finit la colonne et introduit à la zone living et du repas, centre de la convivialité de la maison.

es

El terminal abierto remata la columna y sirve de introducción al salón y al comedor, centro de la vida en común del hogar.

AMBIENTE CUCINA Kitchen / Espace cuisine / Cocina

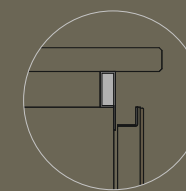
<p>A Basi: HPL Kandia Black 3452 Telaio AL 32: Bronzo -</p> <p>B Colonne: Impiallacciato Eucalipto Affumicato IM3003 Telaio AL 32: Bronzo -</p> <p>C Piano lavoro: Stratificato HPL Kandia Black 3452 -</p> <p>D Schienali e mensole: Laminato Fenix Grigio Londra 0718 Luci a misura sotto mensola -</p> <p>E Elemento a giorno: Terminale aperto chiusura colonna Impiallacciato Eucalipto Affumicato IM3003 -</p> <p>F Tavolo: Supporto bancone in Cristallo Piano Impiallacciato Eucalipto Affumicato IM3003 -</p> <p>G Sedie art. A250: Struttura Frassino Massello tinta Noce Seduta tessuto Petrolio con bordo Grigio - Zoccoli H. 8 cm: Metallo Bronzo</p>	<p>A Base units: Kandia Black HPL 3452 AL 32 frame: Bronzo -</p> <p>B Tall units: Veneer Eucalipto Affumicato IM3003 AL 32 frame: Bronzo -</p> <p>C Worktop: Kandia Black HPL 3452 -</p> <p>D Back panels and shelves: Laminate Fenix Grigio Londra 0718 Custom undershelf lighting -</p> <p>E Open unit: Tall unit open end Veneer Eucalipto Affumicato IM3003 -</p> <p>F Table: Glass breakfast bar support Top Veneer Eucalipto Affumicato IM3003 -</p> <p>G Chairs item A250: Solid ash frame walnut stain Fabric seat Petrolio with edge Grigio - Plinths H. 8 cm: Bronzo metal</p>	<p>A Éléments bas : HPL Kandia Black 3452 Cadre AL 32 : Bronzo -</p> <p>B Colonne : Plaqué Eucalipto Affumicato IM3003 Cadre AL 32 : Bronzo -</p> <p>C Plan de travail : Stratifié HPL Kandia Black 3452 -</p> <p>D Crédences et étagères : Stratifié Fenix Grigio Londra 0718 Éclairage sur mesure sous étagère -</p> <p>E Élément ouvert : Terminal ouvert fermeture colonne Plaqué Eucalipto Affumicato IM3003 -</p> <p>F Table : Support comptoir en Verre Plan Plaqué Eucalipto Affumicato IM3003 -</p> <p>G Chaises art. A250 : Structure Frêne Massif teinté Noyer Assise tissu Petrolio avec bord Grigio - Socles H. 8 cm : Métal Bronzo</p>
---	---	---

<p>A Muebles bajos: HPL Kandia Black 3452 Marco AL 32: Bronzo -</p> <p>B Columnas: Chapado Eucalipto Ahumado IM3003 Marco AL 32: Bronzo -</p> <p>C Encimera: Estratificado HPL Kandia Black 3452 -</p> <p>D Antepechos y estantes: Laminado Fenix Grigio Londra 0718 Luces a medida bajo estante -</p> <p>E Elemento abierto: Terminal abierto cierre de columna Chapado Eucalipto Ahumado IM3003 -</p> <p>F Mesa: Soporte de barra de Cristal Sobre Chapado Eucalipto Ahumado IM3003 -</p> <p>G Sillas art. A250: Estructura de Fresno Macizo teñido Nogal Asiento de tejido Petrolio con borde Grigio - Zócalos H. 8 cm: Metal Bronzo</p>
--

AMBIENTE LIVING Living room / Espace living / Salón

<p>H Basi: Impiallacciato Eucalipto Affumicato IM3003 Telaio AL 32: Bronzo -</p> <p>Piano: Impiallacciato Eucalipto Affumicato IM3003</p> <p>Apertura basi: Profilo PR123 + Tip On</p>	<p>H Base units: Veneer Eucalipto Affumicato IM3003 AL 32 frame: Bronzo -</p> <p>Top: Veneer Eucalipto Affumicato IM3003</p> <p>Base unit opening mechanism: PR123 profile + TIP-ON</p>	<p>H Éléments bas : Plaqué Eucalipto Affumicato IM3003 Cadre AL 32 : Bronzo -</p> <p>Plan : Plaqué Eucalipto Affumicato IM3003</p> <p>Ouverture éléments bas : Profil PR123 + Tip On</p>
--	---	--

<p>A Muebles bajos: Chapado Eucalipto Ahumado IM3003 Marco AL 32: Bronzo -</p> <p>Encimera: Chapado Eucalipto Ahumado IM3003</p> <p>Apertura de muebles bajos: Perfil PR123 + Tip On</p>
--

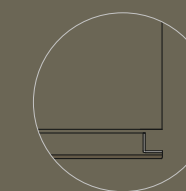
APERTURA Opening mechanism / Ouverture / Apertura


Apertura basi:
Sistema gola "Piatta"
Bronzo + Profilo PR139

Base unit opening mechanism:
"Piatta" groove grip
Bronzo + PR139 profile

Ouverture éléments bas :
Système gorge « Piatta »
Bronzo + Profil PR139

Apertura de muebles bajos:
Sistema de uñero "Piatta"
Bronzo + Perfil PR139

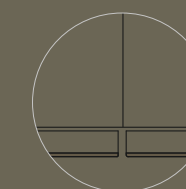


Apertura colonne H. 210 cm:
Profilo PR139 verticale

Tall unit opening mechanism H. 210 cm:
Vertical PR139 profile

Ouverture colonnes H. 210 cm :
Profil PR139 vertical

Apertura de columnas H. 210 cm:
Perfil PR139 vertical

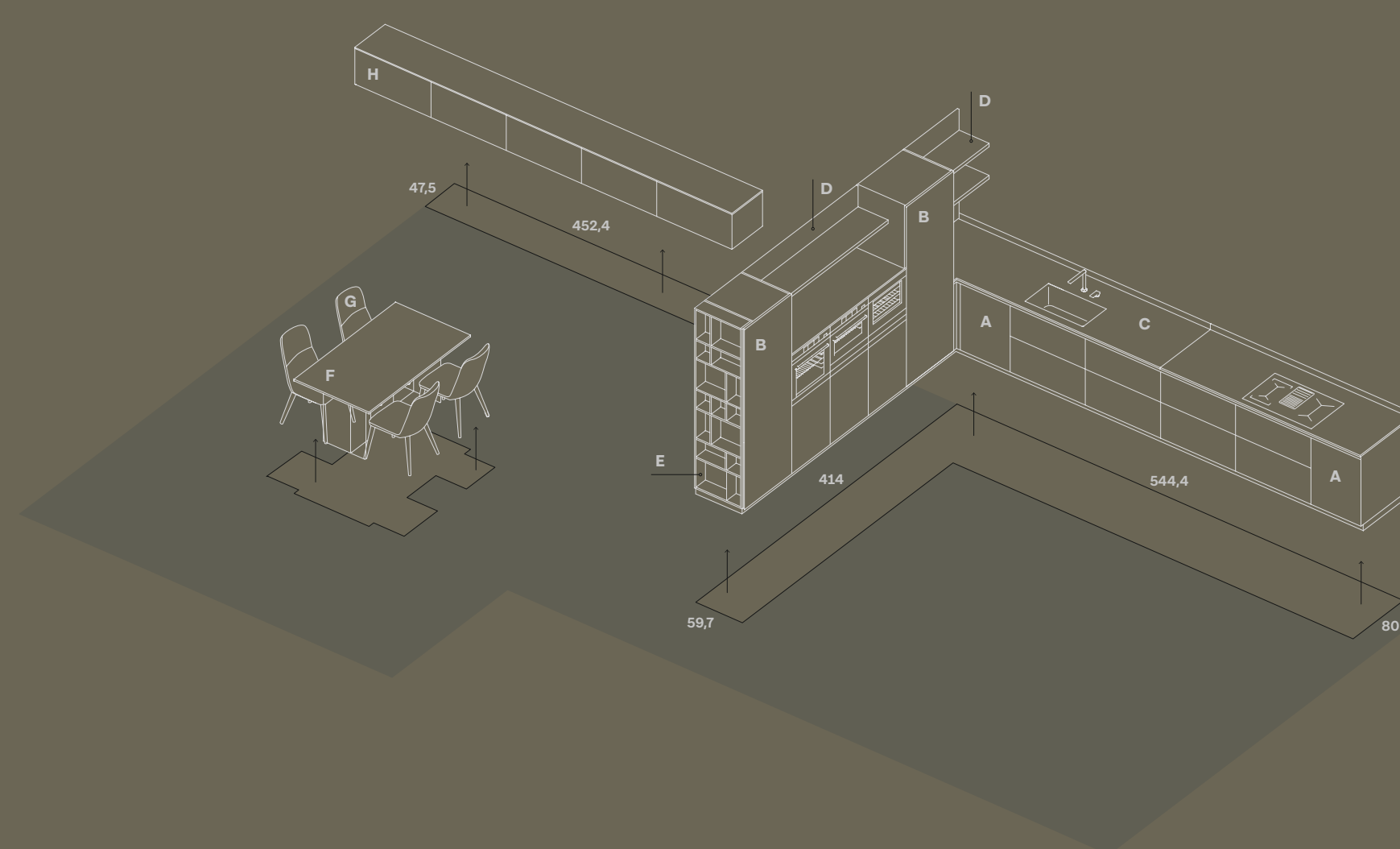


Apertura colonne H. 138 cm:
Profilo PR123 + Push-pull

Tall unit opening mechanism H. 138 cm:
PR123 profile + push-pull

Ouverture colonnes H. 138 cm :
Profil PR123 + Push-pull

Apertura de columnas H. 138 cm:
Perfil PR123 + Push-pull

AMBIENTE Room / Espace ambient / Ambiente



project

10

Il businessman di successo

Luxury Villa

Dubai



en
The successful businessman
Luxury Villa, Dubai

fr
Le businessman de succes
Luxury Villa, Dubai

es
El ejecutivo de éxito
Chalé de lujo, Dubái





Il design lineare è rivestito da finiture di pregio, come il Noce Canaletto, l'effetto marmo e il vetro lucido Juta, che rispecchiano lo stile luxury dell'ambiente.



en
A linear design and fine finishes, like Canaletto walnut, marble effect and Juta polished glass, all offer luxurious style.

fr
Le design linéaire est revêtu de finitions de prestige, telles que le Noyer Canaletto, l'effet marbre et le verre brillant Juta, qui reflètent le style luxury de l'espace ambiant.

es
El diseño lineal está revestido con acabados de calidad, como el Nogal Canaletto, el efecto mármol y el cristal brillo Juta, que reflejan el estilo lujoso del ambiente.



L'elegante effetto marmo dei piani di lavoro e degli schienali accessoriati viene messo in risalto dalle luci incassate nei pensili.



en
The elegant marble effect of the worktops and back panels with accessories is highlighted by under-unit recessed lighting.

fr
L'élégant effet marbre des plans de travail et des crédences équipées est mis en valeur par l'éclairage encastré dans les sous-hauts.

es
El elegante efecto mármol de las encimeras y de los antepechos equipados se resalta con las luces integradas bajo los muebles altos.



Le colonne in due misure, L 60 e L 75,
e il modulo a giorno offrono più soluzioni funzionali inserite in una nicchia.



en
Tall units in two different
sizes (L 60, L 75) and an
open-fronted unit provide
more functional solutions
in an alcove.

fr
Les colonnes en deux
dimensions L 60 et L
75 et le module ouvert
offrent plusieurs solutions
fonctionnelles insérées
dans une niche.

es
Las columnas en dos
medidas, L 60 y L 75, y el
módulo abierto ofrecen
más soluciones funcionales
alojadas en un nicho.



L'isola, le cui superfici sono impreziosite dalla finitura effetto marmo e dal vetro lucido, risulta il fulcro della cucina, curata e rifinita per essere notata da ogni punto di vista.

en
The island with a marble-effect finish and polished glass surfaces is the centrepiece of the kitchen to be admired from every angle.

fr
L'îlot, dont les surfaces sont enrichies par la finition effet marbre et par le verre brillant, s'avère être le centre de la cuisine, soignée et finie pour être remarquée de chaque point de vue.

es
La isla, cuyas superficies están adornadas por el acabado efecto mármol y por el cristal brillo, se erige como centro neurálgico de la cocina, cuidada y acabada para destacar desde cualquier punto de vista.

Le colonne a tutta altezza con fianco a giorno aprono la cucina verso un altro ambiente, assicurando la continuità tra i due spazi.



en

Full-height tall units with open sides lead from the kitchen to another area, ensuring continuity between the two spaces.

fr

Les colonnes sur toute la hauteur avec côté ouvert ouvrent la cuisine vers un autre espace ambiant, en assurant la continuité entre les deux espaces.

es

Las columnas de altura completa con costado abierto extienden la cocina a otro ambiente, garantizando la continuidad entre los dos espacios.

I materiali e i toni cromatici vengono ripresi negli elementi della zona living, dove si combinano basi, pensili ed elementi a giorno distribuiti su diversi piani, per una maggiore dinamicità.



en
The materials and colours are also featured in the living area, where base units, wall units and open-fronted units are set at different heights for a dynamic atmosphere.

fr
Les matériaux et les tons chromatiques sont repris dans les éléments de la zone living, où se combinent éléments bas, éléments hauts et éléments ouverts distribués sur différents plans, pour plus de dynamisme.

es
Los materiales y los tonos cromáticos se reproducen en los elementos del salón, donde se combinan muebles bajos, muebles altos y elementos abiertos distribuidos en varios niveles, para un mayor dinamismo.

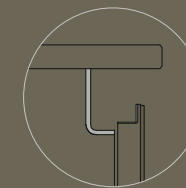


AMBIENTE CUCINA Kitchen / Espace cuisine / Cocina

<p>A Basi: Vetro Lucido Juta VL1006 Telaio AL 32: Bronzo -</p> <p>B Colonne e pensili: Impiallacciato Noce Canaletto IM3004 Telaio AL 32: Bronzo -</p> <p>C Piano lavoro e schienale: Tecniplan Planet Mars -</p> <p>D Elementi a giorno living: Noce Canaletto IM3004</p> <p>E Accessori sottopensile "Modular": Brunito Luci sottopensile "Malindi": Incassate su fondo pensile - Zoccoli H. 8 cm: Metallo Bronzo</p>	<p>A Base units: Polished glass Juta VL1006 AL 32 frame: Bronzo -</p> <p>B Wall units and tall units: Veneer Canaletto walnut IM3004 AL 32 frame: Bronzo -</p> <p>C Worktop and back panel: Tecniplan Planet Mars -</p> <p>D Living room open-fronted units: Noce Canaletto IM3004</p> <p>E "Modular" under-unit accessories: Brunito "Malindi" under-unit lights: Incastrate su fondo pensile - Plinths H. 8 cm: Bronzo metal</p>	<p>A Éléments bas : Verre Brillant Juta VL1006 Cadre AL 32 : Bronzo -</p> <p>B Colonne et éléments hauts : Plaqué Noyer Canaletto IM3004 Cadre AL 32 : Bronzo -</p> <p>C Plan de travail et crédence : Tecniplan Planet Mars -</p> <p>D Éléments ouverts living : Noce Canaletto IM3004</p> <p>E Accessoires sous-haut « Modular » : Brunito Éclairage sous-haut « Malindi » : Encastré sur fond élément haut - Socles H. 8 cm: Métal Bronzo</p>	<p>A Muebles bajos: Cristal Brillo Juta VL1006 Marco AL 32: Bronzo -</p> <p>B Columnas y muebles altos: Chapado Nogal Canaletto IM3004 Marco AL 32: Bronzo -</p> <p>C Encimera y antepecho: Tecniplan Planet Mars -</p> <p>D Elementos biertos para salón: Nogal Canaletto IM3004</p> <p>E Accesorios bajo mueble alto "Modular": Brunito Luces bajo mueble alto "Malindi": Integradas en el fondo del mueble alto - Zócalos H. 8 cm: Metal Bronzo</p>
--	---	---	---

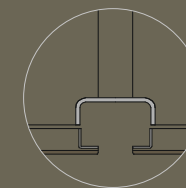
AMBIENTE LIVING Living room / Espace living / Salón

<p>F Basi: Impiallacciato Noce Canaletto IM3004 Telaio AL 32: Bronzo -</p> <p>G Pensili: Vetro Lucido Juta VL1006 Telaio AL 32: Bronzo -</p> <p>H Elementi a giorno living e piano: Impiallacciato Noce Canaletto IM3004</p> <p>Apertura basi: Profilo PR123 + Tip On - Apertura pensili H. 120 cm: Profilo PR123 + Push-pull</p>	<p>F Base units: Veneer Canaletto walnut IM3004 AL 32 frame: Bronzo -</p> <p>G Wall units: Polished glass Juta VL1006 AL 32 frame: Bronzo -</p> <p>H Living room open-fronted units and top: Veneer Canaletto walnut IM3004</p> <p>Base unit opening mechanism: PR123 profile + TIP-ON - Wall unit opening mechanism H. 120 cm: PR123 profile + push-pull</p>	<p>F Éléments bas : Plaqué Noyer Canaletto IM3004 Cadre AL 32 : Bronzo -</p> <p>G Éléments hauts : Verre Brillant Juta VL1006 Cadre AL 32 : Bronzo -</p> <p>H Éléments ouverts living et plan : Plaqué Noyer Canaletto IM3004</p> <p>Ouverture éléments bas : Profil PR123 + Tip On - Ouverture éléments hauts H. 120 cm : Profil PR123 + Push-pull</p>	<p>F Muebles bajos: Chapado Nogal Canaletto IM3004 Marco AL 32: Bronzo -</p> <p>G Muebles altos: Cristal Brillo Juta VL1006 Marco AL 32: Bronzo -</p> <p>H Elementos abiertos living et encimera: Chapado Nogal Canaletto IM3004</p> <p>Apertura de muebles bajos: Perfil PR123 + Tip On - Apertura de muebles altos H. 120 cm: Perfil PR123 + Push-pull</p>
--	--	--	---

APERTURA Opening mechanism / Ouverture / Apertura


Apertura basi:
Sistema gola "Elle"
Bronzo + Profilo PR139

Base unit opening mechanism:
"Elle" groove grip
Bronzo + PR139 profile



Apertura colonne L. 75 cm:
Sistema gola "Elle" Bronzo + Profilo verticale PR139

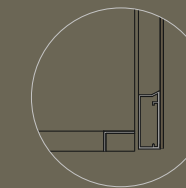
Tall unit opening mechanism W. 75 cm:
"Elle" groove grip Bronzo + Vertical PR139 profile

Ouverture éléments bas :
Système gorge « Elle »
Bronzo + Profil PR139

Apertura de muebles bajos:
Sistema de uñero "Elle"
Bronzo + Perfil PR139

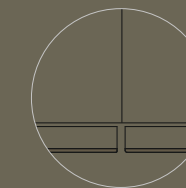
Ouverture colonnes L. 75 cm :
Système gorge « Elle » Bronzo + Profil vertical PR139

Apertura de columna L. 75 cm:
Sistema de uñero "Elle" Bronzo + Perfil vertical PR139



Apertura pensili H. 120 cm:
Profilo PR123 + Profilo gola pensile

Wall unit opening mechanism H. 120 cm:
PR123 profile + Wall-unit groove profile



Apertura colonne forni e pensili sopra colonna:
Profilo PR123 + Push-pull

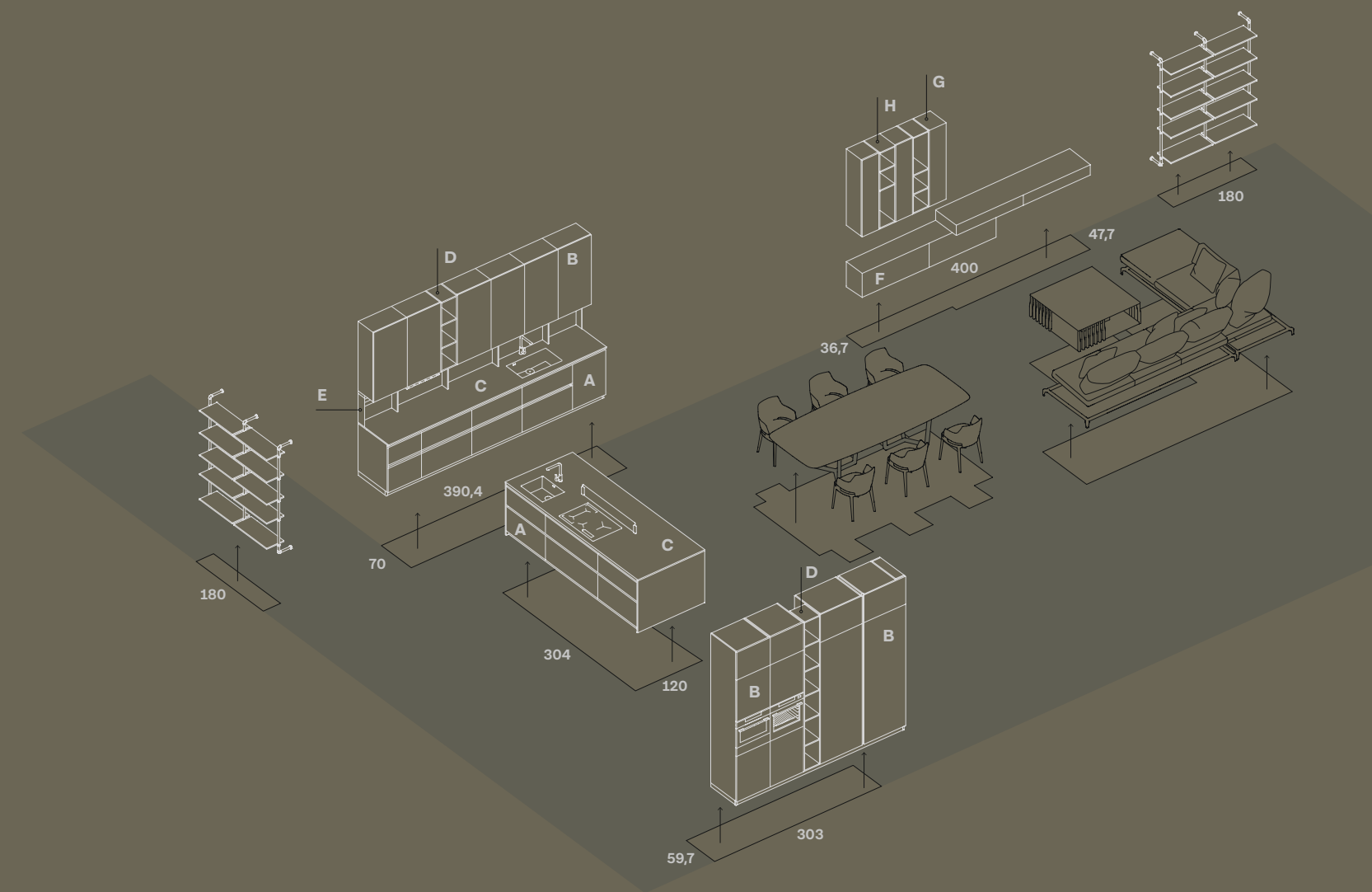
Opening mechanism for oven tall units and wall units above tall unit:
PR123 profile + push-pull

Ouverture éléments hauts H. 120 cm :
Profil PR123 + Profil gorge élément haut

Apertura de muebles altos H. 120 cm:
Perfil PR123 + Perfil uñero para mueble alto

Ouverture colonnes fours et éléments hauts sur colonne :
Profil PR123 + Push-pull

Apertura de columnas para horno y muebles altos sobre columna:
Perfil PR123 + Push-pull

AMBIENTE Room / Espace ambient / Ambiente


AL 32

Riepilogo composizioni —

summary of compositions — résumé des compositions
resumen de composiciones

Duplex

Green House

Villa Moderna

Casale



Page 022 — 035

Page 036 — 049

Page 094 — 107

Page 108 — 119

Open Space

Rooftop

Studio

Appartamento



Page 050 — 061

Page 062 — 077

Page 120 — 133

Page 134 — 145

Urban Villa

Luxury Villa



Page 078 — 093

Page 146 — 163

Le immagini stampate non riproducono perfettamente i colori e i toni dei nostri modelli. L'azienda si riserva di apportare tutte le modifiche ritenute necessarie al continuo miglioramento e rinnovamento dei modelli.

The printed images do not reproduce perfectly the colours and shades of our models. The company reserves the rights to make all modifications necessary for the improvement and renewal of the model.

concept & graphic design
Lokomotiv

photo
Indoor
Neiko

colour separation / print
Lucegroup.it

ARREX[®]
LE CUCINE

 **ATMA**
INDUSTRIE DEL MOBILE

ARREX LE CUCINE
31040 Mansuè (TV) Italy
Via Portobuffolè, 32

Tel. +39 0422 741331
Fax + 39 0422 741472

arrex.it _ info.arrex@arrex.it